



Lavado
Washing
Lavage



Cocción
Cooking
Cuisson



Freidoras
Fryers
Friteuses

Tarifa de Precios
Price List
Tarif de Prix

2018

Miles de clientes en más de 60 países, confían en nosotros

Thousands of customers in more than 60 countries, Trust us

Des milliers de clients dans plus de 60 pays, nous ont accordé leur confiance.



Fabricamos productos eficientes y respetuosos con el medio ambiente

We manufacture efficient products, committed to the environment

Nous fabriquons des produits performants, efficaces et respectueux de l'environnement.

Nuestra primera prioridad: la calidad • Our first priority : Quality • Notre première priorité : Qualité

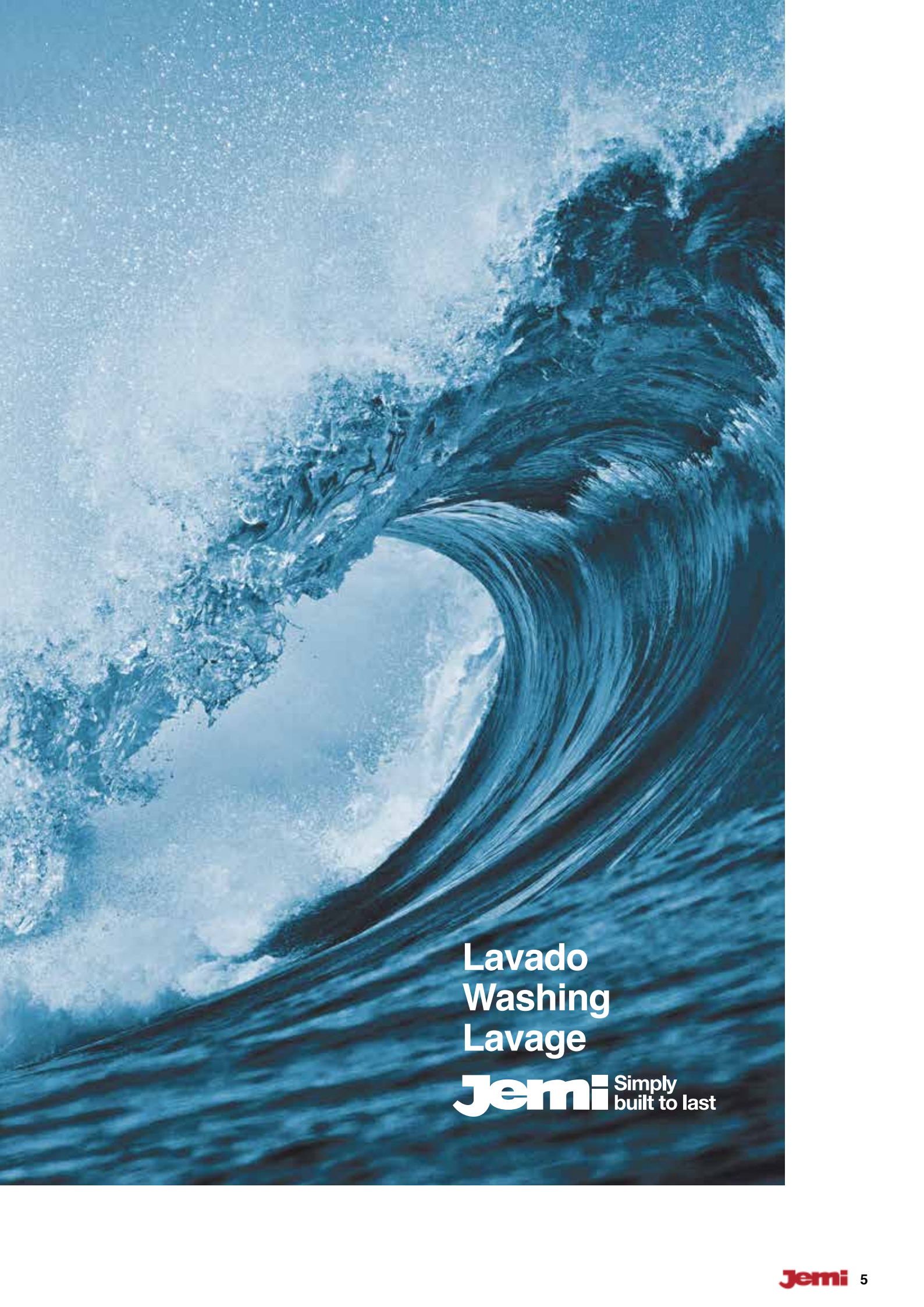


Índice

Contents

Sommaire

<i>Lavado</i> <i>Washing</i> <i>Lavage</i>		<i>Página</i> <i>Page</i> <i>Page</i>
	Bajo Mostrador / Front Loading / Chargement Frontal	6
	Cúpula / Pass Through / À capot	8
	Lavautensilios / Utensil Washers / Lave-utensiles	11
	Túneles de Arrastre / Rack Conveyors / Tunnels Avancement	12
	Túneles de Cadena / Flight Conveyors / Tunnels Convoyeur	18
	Accesorios / Accessories / Accessoires	21
<i>Cocción</i> <i>Cooking</i> <i>Cuisson</i>		
	Serie 600 E.V. / 600 Series E.V. / Série 600 E.V.	24
	Serie 750 E.V. / 750 Series E.V. / Série 750 E.V.	36
	Serie 900 E.V. / 900 Series E.V. / Série 900 E.V.	51
	Serie 1000 E.V. / 1000 Series E.V. / Série 1000 E.V.	65
	Opciones - Accesorios / Options - Accessories / Options - Accessoires	73
	Planchas simples / Simple griddles / Simples plaques	75
	Diseño cocinas / Kitchen Design / Personnalisation	76
<i>Freidoras</i> <i>Fryers</i> <i>Friteuses</i>		
	Serie J / J Series / Série J	82
	Serie N / N Series / Série N	85
<i>Información</i> <i>Information</i> <i>Information</i>		
	Delegaciones / Branch Offices / Délégations	86
	Condiciones de Venta / Sales Conditions / Conditions de Vente	87
	Notas / Notes / Notes	90



Lavado
Washing
Lavage

Jemi Simply
built to last

Lavado Washing Lavage

Bajo Mostrador Front Loading Chargement Frontal



Modelo
Model
Modèle

GS - 5

GS - 5 AF

GS - 6 AF

Linea / Line / Ligne	Efficient line	Efficient line	Premium line
Medidas exteriores External measures (mm) Mesures extérieures	480 x 555 x 670	480 x 555 x 740	480 x 555 x 740
Producción vaso/plato h Production glass/plate h Production verre/assiette h	1000 / -	1000 / 350	1000 / 350
Dimensiones cesta Rack measure (mm) Dimensions panier	400 x 400	400 x 400	400 x 400
Altura útil Usable height (mm) Passage utile	220	290	290
Potencia total Total power (Kw) Puissance totale	2,71	2,97	2,97
Potencia resistencia calderín Boiler heating element (Kw) Puissance résistance chauffeurr	2,6	2,6	2,6
Potencia resistencia cuba Tank heater power (Kw) Puissance résistance cuve	2,4	2,4	2,4
Potencia bomba lavado Wash pump power (Kw) Puissance pompe lavage	0,11	0,37	0,37
Voltaje Voltage (V) Tension (3)	230 V / II / 50 - 60 Hz	230 V / II / 50 - 60 Hz	230 V / II / 50 - 60 Hz

€	1.435 €	1.710 €	2.055 €
---	---------	---------	---------

Bomba desagüe Drain pump Pompe de vidange	230 €	230 €	230 €
Dosificador detergente Detergent dispenser Doseur détergent intégré	200 €	200 €	200 €
Bomba de presión Pressure pump Pompe de pression	298 €	298 €	298 €
Break tank Break tank (1) (2) Break tank	260 €	260 €	260 €
Termómetros digitales Digital thermometers Thermomètres digital	140 €	140 €	-
Descalcificador interno Internal water softener (1) Adoucisseur intégrée	288 €	288 €	288 €
Peana 25 - 40 cm Stand 25 - 40 cm Socle 25 - 40 cm	240 € - 252 €	240 € - 252 €	240 € - 252 €

<i>Dotación cestas</i> <i>Baskets provision</i> <i>Dotation paniers</i>	1 Vasos; 1 cesto cubiertos, 1 porta platos 1 Glasses; 1 Cutlery; 1 Support dishes 1 Verres; 1 couverts; 1 Support assiettes	1 Platos; 1 Vasos; 1 cesto cubiertos 1 Dish; 1 Glasses; 1 Cutlery 1 Assiettes; 1 Verres; 1 couverts	1 Platos; 2 Vasos; 1 cesto cubiertos 1 Dish; 2 Glasses; 1 Cutlery 1 Assiettes; 2 Verres; 1 couverts
---	---	---	---

Dosificador abrillantador integrado / Rinse liquid dispenser integrated / Doseur rinçage intégré

Lavado Washing Lavage

Bajo Mostrador Front Loading Chargement Frontal



Modelo Model Modèle

GS - 16

GS - 17

GS - 18

GS - 19

Características Characteristics Caractéristiques

Linea / Line / Ligne

Medidas exteriores
External measures (mm)
Mesures extérieures

e Efficient line
580 x 650 x 820

e Efficient line
580 x 650 x 820

p Premium line
580 x 650 x 820

p Premium line
580 x 650 x 820

Producción vaso/plato h
Production glass/plate h
Production verre/assiette h

1440 / 480

1440 / 480

1440 / 480

1440 / 480

Dimensiones cesta
Rack measure (mm)
Dimensions panier

500 x 500

500 x 500

500 x 500

500 x 500

Altura útil
Usable height (mm)
Passage utile

380

380

380

380

Potencia total
Total power (Kw)
Puissance totale

3,34

5,24

3,34

5,24

Potencia resistencia calderín
Boiler heating element (Kw)
Puissance résistance chauffeurr

2,6

4,5 (6*)
* Opcional / Optional / Optionnel

2,6

4,5 (6*)
* Opcional / Optional / Optionnel

Potencia resistencia cuba
Tank heater power (Kw)
Puissance résistance cuve

2,4

4,5

2,4

4,5

Potencia bomba lavado
Wash pump power (Kw)
Puissance pompe lavage

0,74

0,74

0,74

0,74

Voltaje
Voltage (V)
Tension (3)

230 V / II / 50 - 60 Hz

230 - 400V / III /
50 - 60 Hz

230 V / II / 50 - 60 Hz

230 - 400V / III /
50 - 60 Hz

€

2.225 €

2.545 €

2.660 €

2.980 €

Opciones Options Options

Bomba desagüe
Drain pump
Pompe de vidange

230 €

230 €

230 €

230 €

Dosificador detergente
Detergent dispenser
Doseur détergent intégré

200 €

200 €

200 €

200 €

Bomba de presión
Pressure pump
Pompe de pression

298 €

298 €

298 €

298 €

Break tank
Break tank (1) (2)
Break tank

260 €

260 €

260 €

260 €

Termómetros digitales
Digital thermometers
Thermomètres digital

140 €

140 €

-

-

Descalcificador interno
Internal water softener (1)
Adoucisseur intégré

288 €

288 €

288 €

288 €

Peana 25 - 40 cm
Stand 25 - 40 cm
Socle 25 - 40 cm

240 € - 252 €

240 € - 252 €

240 € - 252 €

240 € - 252 €

Filtro cuba
Tank filter
Filtre cuve

134 €

134 €

134 €

134 €

Dotación cestas
Baskets provision
Dotation paniers

1 Platos; 1 Vasos; 1 cesto cubiertos
1 Dish; 1 Glasses; 1 Cutlery
1 Assiettes; 1 Verres; 1 couverts

2 Platos; 1 Vasos; 1 cesto cubiertos
2 Dish; 1 Glasses; 1 Cutlery
2 Assiettes; 1 Verres; 1 couverts

Lavado Washing Lavage

Cúpula Pass Through À capot



Modelo

Model

Modèle

GS - 83 E

GS - 83 M

GS - 85

Características Characteristics Caractéristiques

Medidas exteriores External measures (mm) Mesures extérieures	775 x 850 x 1440	775 x 850 x 1440	875 x 850 x 1580
Sin asa / Abierta Without handle / Open (mm) Sans poignée / Ouvrir	665 x 760 x 1900	665 x 760 x 1900	765 x 760 x 2090
Ciclo lavado Wash cycle (min) Cycle lavage	2	1 - 2	1 - 2
Producción (plato/hora) Production (plate/hour) Production (assiette/heure)	640	640 - 960	640 - 960
Dimensiones cesta Rack measure (mm) Dimensions panier	500 x 500	500 x 500	500 x 500 620 x 500
Altura útil Usable height (mm) Passage utile	400	400	550
Potencia total Total power (Kw) Puissance totale	6,74	7,5 - 10,5	10,5 - 11
Potencia resistencia calderín Boiler heating element (Kw) Puissance résistance chauffeurr	6	6 (9*) * Opcional / Optional / Optionnel	9
Potencia resistencia cuba Tank heater power (Kw) Puissance résistance cuve	4,5	6	6
Potencia bomba lavado Wash pump power (Kw) Puissance pompe lavage	0,74	1,5	1,5 (2*) * Opcional / Optional / Optionnel
Voltaje Voltage (V) Tension (3)	230 - 400V / III / 50 - 60 Hz	230 - 400V / III / 50 - 60 Hz	230 - 400V / III / 50 - 60 Hz

€

4.395 €

5.515 €

6.620 €

Opciones Options Options

Sistema EPS (altura 2085 mm) EPS System (height 2085 mm)(1) EPS Système (hauteur 2085 mm)	1.385 €	1.385 €	1.385 €
Bomba desagüe Drain pump Pompe de vidange	367 €	367 €	367 €
Dosificador detergente Detergent dispenser Doseur détergent intégré	200 €	200 €	200 €
Bomba de presión Pressure pump Pompe de pression	405 €	405 €	405 €
Break tank Break tank (1) (2) Break tank	325 €	325 €	325 €
Campana doble / Panel trasero Double hood - Rear panel Capot double - Plaque arrière	172 € / 192 €	172 € / 192 €	172 € / 192 €
Termómetros digitales Digital thermometers Thermomètres digital	140 €	140 €	140 €
Opción monofásico Single phase option (1) Monophasé optionnel	305 €	305 €	-

Dosificador abrillantador integrado / Rinse liquid dispenser integrated / Doseur rinçage intégré

Lavado Washing Lavage

Cúpula Pass Through À capot



Modelo Model Modèle

GS - 102 M

GS - 105 M

GS - 31

Características Characteristics Caractéristiques

Medidas exteriores External measures (mm) Mesures extérieures	1410 x 850 x 1440	1410 x 850 x 1580	600 x 790 x 1435
Sin asa / Abierta Without handle / Open (mm) Sans poignée / Ouvrir	1316 x 760 x 1900	1316 x 760 x 2090	-
Ciclo lavado Wash cycle (min) Cycle lavage	1 - 2	1 - 2	2
Producción (plato/hora) Production (plate/hour) Production (assiette/heure)	1280 - 1920	1280 - 1920	640
Dimensiones cesta Rack measure (mm) Dimensions panier	500 x 500	500 x 500 1210 x 500	500 x 500 500 x 620
Altura útil Usable height (mm) Passage utile	400	550	450
Potencia total Total power (Kw) Puissance totale	15 - 21	15 - 22	7,5
Potencia resistencia calderín Boiler heating element (Kw) Puissance résistance chauffeurr	2 x 6 (2 x 9*) * Opcional / Optional / Optionnel	2 x 6 (2 x 9*) * Opcional / Optional / Optionnel	6
Potencia resistencia cuba Tank heater power (Kw) Puissance résistance cuve	2 x 6	2 x 6	4,5
Potencia bomba lavado Wash pump power (Kw) Puissance pompe lavage	2 x 1,5	2 x 1,5 (2 x 2*) * Opcional / Optional / Optionnel	1,5
Voltaje Voltage (V) Tension (3)	230 - 400V / III / 50 - 60 Hz	230 - 400V / III / 50 - 60 Hz	230 - 400V / III / 50 - 60 Hz

€

11.280 €

12.970 €

3.950 €

Opciones Options Options











Sistema EPS (altura 2085 mm) EPS System (height 2085 mm)(1) EPS Système (hauteur 2085 mm)	2.495 €	2.495 €	-
Bomba desagüe Drain pump Pompe de vidange	735 €	735 €	367 €
Dosificador detergente Detergent dispenser Doseur détergent intégré	400 €	400 €	200 €
Bomba de presión Pressure pump Pompe de pression	810 €	810 €	405 €
Break tank Break tank (1) (2) Break tank	650 €	650 €	325 €
Campana doble / Panel trasero Double hood - Rear panel Capot double - Plaque arrière	345 € / 335 €	345 € / 335 €	-
Termómetros digitales Digital thermometers Thermomètres digital	280 €	280 €	-
Elevación automática Automatic lifting (1) Levage automatique	1.545 €	1.545 €	-

(1)(2)(3)(4)(5) Info pag 21 / Info pag 21 / Info pag 21

Dotación cestas pag 17 / Baskets provision pag 17 / Dotation paniers pag 17

Lavado Washing Lavage

Cúpula Mesas Pass Through Tables Tables pour capot

	<i>Medida Mesa</i> <i>Table Measure</i> <i>Table Mesurer</i>	<i>Fotografía</i> <i>Photograph</i> <i>Photographie</i>	<i>Descripción</i> <i>Description</i> <i>Description</i>	€
Prelavado Prewash Prélavage	575 mm		Seno, ducha, cesta chapa perforada y peto trasero. Sink, pre wash spray, punched sheet-metal rack and backboard. <i>Un bac, une douchette, un panier filtre et dossier arrière.</i>	1.395 €
	700 mm		Para opción rincón. Seno, ducha, cesta chapa perforada y peto trasero. Corner option. Sink, pre wash spray, punched sheet-metal rack and backboard. <i>Option angle. Un bac, une douchette, un panier filtre et dossier arrière.</i>	1.478 €
	1150 mm		Seno, ducha, cesta chapa perforada y peto trasero. Sink, pre wash spray, punched sheet-metal rack and backboard. <i>Un bac, une douchette, un panier filtre et dossier arrière.</i>	1.580 €
			Seno, ducha, cesta chapa perforada, peto trasero, tolva y cubo residuos. Sink, pre wash spray, punched sheet-metal rack, backboard, chute and waste tank. <i>Un bac, une douchette, un panier filtre et dossier arrière. T.V.O. et conteneur de résidus.</i>	2.332 €
			Dos senos, ducha, cestas chapa perforada y peto trasero. Two sinks, pre wash spray, punched sheet-metal racks and backboard. <i>Deux bacs, une douchette, deux paniers filtre et dossier arrière.</i>	2.054 €
Lisas Salida Smooth Exit Lisse Sortie	575 mm		Mesa de salida lisa de 575 mm largo. Plain exit table of 575 mm length. <i>Table à glissement, 575 mm longue.</i>	427 €
	700 mm		Mesa de salida lisa de 700 mm largo opción rincón. Plain exit table of 700 mm length Corner option. <i>Table à glissement, 700 mm longue. Option angle.</i>	489 €
	1150 mm		Mesa de salida lisa de 1150 mm largo. Plain exit table of 1150 mm length. <i>Table à glissement, 1150 mm longue.</i>	540 €
			Mesa de salida lisa de 1150 mm largo, con guías para cestas y parrilla. Plain exit table of 1150 mm length, with rack guides and shelf. <i>Table à glissement, 1150 mm longue, avec guides paniers et grille.</i>	1.024 €
			Mesa de salida de rodillos de 1150 mm largo. Roller exit table of 1150 mm length. <i>Table à roulex, 1150 mm longue.</i>	1.545 €

Lavado Washing Lavage

Lavautensilios Utensil Washers Lave-Batterie



Modelo Model Modèle

GSP - 44

GSP - 45

GSP - 46

Características Characteristics Caractéristiques

Medidas exteriores External measures (mm) Mesures extérieures	675 x 880 x 1580	865 x 880 x 1680	1385 x 880 x 1680
Altura puerta abierta Height open door (mm) Hauteur porte ouverte	1895	2085	2085
Ciclo lavado Wash cycle (min) Cycle lavage	2 - 4 * * Regulable / Adjustable / Réglable	2 - 4 * * Regulable / Adjustable / Réglable	2 - 4 * * Regulable / Adjustable / Réglable
Producción (cestas/hora) Production (plate/hour) Production (assiette/heure)	30	30	30
Dimensiones cesta Rack measure (mm) Dimensions panier	555 x 697 x 110	742 x 697 x 110	1263 x 705 x 110
Altura útil Usable height (mm) Passage utile	610	700	700
Potencia total Total power (Kw) Puissance totale	8	11,6	17,2
Potencia resistencia calderín Boiler heating element (Kw) Puissance résistance chauffeur	6	6	2 x 6
Potencia resistencia cuba Tank heater power (Kw) Puissance résistance cuve	6	9	9
Potencia bomba lavado Wash pump power (Kw) Puissance pompe lavage	2	2,6	2 x 2,6
Voltaje Voltage (V) Tension (3)	230 - 400V / III / 50 - 60 Hz	230 - 400V / III / 50 - 60 Hz	230 - 400V / III / 50 - 60 Hz

€

7.090 €

9.855 €

16.900 €

Opciones Options Options

Sistema EPS EPS System (1) EPS Système	1.825 €	2.495 €	2.495 €
Bomba desagüe Drain pump Pompe de vidange	367 €	367 €	367 €
Dosificador detergente Detergent dispenser Doseur détergent intégré	200 €	200 €	200 €
Bomba de presión Pressure pump Pompe de pression	405 €	405 €	790 €
Termómetros digitales Digital thermometers Thermomètres digital	140 €	140 €	210 €

Lavado Washing Lavage

Túneles de Arrastre Rack Conveyors Tunnels Avancement



Modelo

Model

Modèle

A-1280

A-1580-T

A-1800

A-2100-T

Módulos Modules Module

Prelavado+Aclarado Post prelavado
Prewash + Post Prewash Rinse
Prélavage + Rinçage Post-prélavage

-

-

-

-

Lavado
Wash
Lavage

●

●

●

●

Doble Aclarado
Double Rinse
Double rinçage

●

●

●

●

ECO-Aclarado Potenciado
Enhanced ECO-Rinse
Éco-rinçage Amélioré

-

-

-

-

Secado
Drying
Séchage

-

●

-

●

Medidas exteriores
External measures (mm)
Mesures extérieures

1280 x 830 x 1715

1580 x 830 x 1715

1800 x 830 x 1715

2100 x 830 x 1715

Velocidades
Speeds
Vitesses

1

1

2

2

Producción cestas/platos h
Production racks/plate h
Production panier/assiette h

85 / 1360

85 / 1360

85 - 170 / 1360 - 2720

85 - 170 / 1360 - 2720

Potencia bomba Pre-lavado
Pre-wash pump power (Kw)
Puissance pompe pré-lavage

-

-

-

-

Potencia bomba lavado
Wash pump power (Kw)
Puissance pompe lavage

1,5

1,5

2

2

Potencia bomba ECO
ECO pump power (Kw)
Puissance pompe ECO

-

-

-

-

Resistencia cuba
Heating element tank (Kw)
Résistance Cuve

9

9

18

18

Resistencia Calderín
Heating element boiler (Kw)
Résistance Surchauffeur

18

18

24

24

Resistencia Eco-Aclarado
Heating element Eco-rinse (Kw)
Résistance Éco-rinçage

-

-

-

-

Resistencia Secado
Drying Heating element (Kw)
Résistance Séchage

-

6

-

6

Potencia total
Total power (H₂O - Kw)
Puissance totale (4)

40/60°C - 21 Kw
20/30°C - 30 Kw
<20°C / CV+R - 21 Kw

40/60°C - 27 Kw
20/30°C - 36 Kw
<20°C / CV+R - 27 Kw

40/60°C - 33 Kw
20/30°C - 45 Kw
<20°C / CV+R - 33 Kw

40/60°C - 40 Kw
20/30°C - 52 Kw
<20°C / CV+R - 40 Kw

Voltaje
Voltage
Tension (3)

230 - 400V / III /
50 - 60 Hz

230 - 400V / III /
50 - 60 Hz

230 - 400V / III /
50 - 60 Hz

230 - 400V / III /
50 - 60 Hz

€

13.100 €

17.725 €

16.320 €

21.160 €

CV - Condensador Vahos + R
CV - Steam condenser + R (5)
CV - Condensateur buées + R

3.500 €

3.500 €

3.500 €

3.500 €

Suplemento de altura CV
Supplément CV élevé
Height supplement CV

340 €

340 €

340 €

340 €


Opciones pag 15 / Options pag 15 / Options pag 15

Dotación cestas pag 17 / Baskets provision pag 17 / Dotation paniers pag 17

(1)(2)(3)(4)(5) Info pag 21 / Info pag 21 / Info pag 21

Lavado Washing Lavage

Túneles de Arrastre Rack Conveyors Tunnels Avancement



Modelo

Model

Modèle

A-2160

A-2460-T

A-2820-T ECO

A-2980-T

Módulos Modules Module

Prelavado+Aclarado Post prelavado
Prewash + Post Prewash Rinse
Prélavage + Rinçage Post-prélavage

●

●

●

●

Lavado
Wash
Lavage

●

●

●

●

Doble Aclarado
Double Rinse
Double rinçage

●

●

●

●

ECO-Aclarado Potenciado
Enhanced ECO-Rinse
Éco-rinçage Amélioré

-

-

●

-

Secado
Drying
Séchage

-

●

●

●

Medidas exteriores
External measures (mm)
Mesures extérieures

2160 x 830 x 1715

2460 x 830 x 1715

2820 x 830 x 1715

2980 x 830 x 1715

Velocidades
Speeds
Vitesses

2

2

2

2

Producción cestas/platos h
Production racks/plate h
Production panier/assiette h

85 - 170 / 1360 - 2720

85 - 170 / 1360 - 2720

105 - 210 / 1680 - 3360

105 - 210 / 1680 - 3360

Potencia bomba Pre-lavado
Pre-wash pump power (Kw)
Puissance pompe pré-lavage

2

2

2

2

Potencia bomba lavado
Wash pump power (Kw)
Puissance pompe lavage

1,5

1,5

2

2

Potencia bomba ECO
ECO pump power (Kw)
Puissance pompe ECO

-

-

0,074

-

Resistencia cuba
Heating element tank (Kw)
Résistance Cuve

18

18

18

18

Resistencia Calderín
Heating element boiler (Kw)
Résistance Surchauffeur

24

24

24

24

Resistencia Eco-Aclarado
Heating element Eco-rinse (Kw)
Résistance Éco-rinçage

-

-

6

-

Resistencia Secado
Drying Heating element (Kw)
Résistance Séchage

-

6

6

6

Potencia total
Total power (HzO - Kw)
Puissance totale (4)

40/60°C - 35 Kw
20/30°C - 47 Kw
<20°C / CV+R - 35 Kw

40/60°C - 41 Kw
20/30°C - 53 Kw
<20°C / CV+R - 41 Kw

40/60°C - 47 Kw
20/30°C - 59 Kw
<20°C / CV+R - 47 Kw

40/60°C - 41 Kw
20/30°C - 53 Kw
<20°C / CV+R - 41 Kw

Voltaje
Voltage (V)
Tension (3)

230 - 400V / III /
50 - 60 Hz

230 - 400V / III /
50 - 60 Hz

230 - 400V / III /
50 - 60 Hz

230 - 400V / III /
50 - 60 Hz

€

20.425 €

24.745 €

29.950 €

26.795 €

CV - Condensador Vahos + R
CV - Steam condenser + R (5)
CV - Condensateur buées + R

4.660 €

4.660 €

4.660 €

4.660 €

Opciones pag 15 / Options pag 15 / Options pag 15

Lavado Washing Lavage

Túneles de Arrastre Rack Conveyors Tunnels Avancement



Modelo

Model

Modèle

A-3340-T ECO

Lavabandejas

Trays Washer

Lave-plateaux

LB-2780-T CV

Módulos Modules Module

Prelavado+Aclarado Post prelavado
Prewash + Post Prewash Rinse
Prélavage + Rinçage Post-prélavage



Lavado
Wash
Lavage



Doble Aclarado
Double Rinse
Double rinçage



ECO-Aclarado Potenciado
Enhanced ECO-Rinse
Éco-rinçage Amélioré



Secado
Drying
Séchage



Medidas exteriores
External measures (mm)
Mesures extérieures

3340 x 830 x 1715

Velocidades
Speeds
Vitesses

2

Producción cestas/platos h
Production racks/plate h
Production panier/assiette h

105 - 210 / 1680 - 3360

Potencia bomba Pre-lavado
Pre-wash pump power (Kw)
Puissance pompe pré-lavage

2

Potencia bomba lavado
Wash pump power (Kw)
Puissance pompe lavage

2

Potencia bomba ECO
ECO pump power (Kw)
Puissance pompe ECO

0,074

Resistencia cuba
Heating element tank (Kw)
Résistance Cuve

18

Resistencia Calderín
Heating element boiler (Kw)
Résistance Surchauffeur

24

Resistencia Eco-Aclarado
Heating element Eco-rinse (Kw)
Résistance Éco-rinçage

6

Resistencia Secado
Drying Heating element (Kw)
Résistance Séchage

6

Potencia total
Total power (HzO - Kw)
Puissance totale (4)

40/60°C - 47 Kw
20/30°C - 59 Kw
<20°C / CV+R - 47 Kw

Voltaje
Voltage (V)
Tension (3)

230 - 400V / III /
50 - 60 Hz

Módulos Modules Module

Prelavado+Aclarado Post prelavado
Prewash + Post Prewash Rinse
Prélavage + Rinçage Post-prélavage



Lavado
Wash
Lavage



Doble Aclarado
Double Rinse
Double rinçage



ECO-Aclarado Potenciado
Enhanced ECO-Rinse
Éco-rinçage Amélioré



Secado
Drying
Séchage



Condensador de Vahos
Steam Condenser
Condesateur de Buées



Medidas exteriores
External measures (mm)
Mesures extérieures

2780 x 770 x 2000

Velocidades
Speeds
Vitesses

1

Producción bandejas / hora
Production trays / hour
Production plateaux / heure

1000

Potencia bomba lavado
Wash pump power (Kw)
Puissance pompe lavage

0,736

Potencia motor avance
Advance pump power (Kw)
Avance puissance moteur

0,11

Resistencia cuba
Heating element tank (Kw)
Résistance Cuve

9

Resistencia Calderín
Heating element boiler (Kw)
Résistance Surchauffeur

18

Resistencia Secado
Drying Heating element (Kw)
Résistance Séchage

2 x 4

Condensador de Vahos
Steam Condenser (Kw)
Condesateur de Buées

0,07

Potencia total
Total power (Kw)
Puissance totale

36

Voltaje
Voltage (V)
Tension (3)

230 - 400V / III /
50 - 60 Hz

€

35.240 €

29.860 €

CV - Condensador Vahos + R
CV - Steam condenser + R (5)
CV - Condensateur buées + R

4.660 €

CV - Condensador de Vahos
CV - Steam condenser (6)
CV - Condensateur de buées

Incluido
Included
Inclus











Opciones pag 15 / Options pag 15 / Options pag 15

Túneles de Arrastre
Rack Conveyors
Tunnels Avancement

Opciones		€
<i>Options</i>		
<i>Options</i>		
Dosificadores Detergente y abrillantador Dispensers Detergent and rinse aid Doseur Détergent et rinçage		520 €
Potencia suplementaria Calderines + 6 Kw (para A-1280 / A-1580-T; para suministro agua fría <20 °C) Additional boilers power + 6 Kw (for A-1280 / A-1580-T; with cold water inlet supply <20 °C) Puissance supplémentaire surchauffeurs + 6 Kw (pour A-1280 / A-1580-T; alimentation eau froide <20 °C)		630 €
Potencia suplementaria Calderines + 12 Kw (para suministro agua fría <20 °C) Additional boilers power + 12 Kw (with cold water inlet supply <20 °C) Puissance supplémentaire surchauffeurs + 12 Kw (alimentation eau froide <20 °C)		1.205 €
Brazos de lavado laterales (pareja) Side wash arms (pair) Bras de lavage latéraux (paire)		440 €
Brazo de lavado inox (unidad) Stainless steel wash arm (each) Bras de lavage inox (unité)		190 €
Distribuidor de lavado inox Stainless steel wash distributor Distributeur lavage inox		605 €
Calefacción a vapor Steam heating Chauffage à vapeur		2.995 €
Maquina partida (Precio NETO por corte) Split machine (NET price per cut) Machine divisée (NET prix par coupe)		380 €
Bomba de calor doble efecto Heat pump Double effect (Para / For / Pour A-2820-T ECO; A-2980-T; A-3340-T ECO) Pompe a chaleur Double effet		9.950 €
Bomba de calor doble efecto Preparada para Osmosis Heat pump Double effect Prepared for Osmosis (Para / For / Pour A-2820-T ECO; A-2980-T; A-3340-T ECO) Pompe a chaleur Double effet Prêt pour Osmose		10.995 €
Prolongación eje central arrastre para entrada en ángulo + corte adaptación en máquina Extension of central axis for angled entrance + machine adaptation cut Prolongement axe central pour entrée en angle + découpe de la machine		475 €
Personalización Túneles Arrastre		
Customization Rack Conveyors		
Personnalisation Tunnels Avancement		
Modulos Modules Module	Módulo adicional 620 mm Additional module 620 mm Module supplémentaire 620 mm	6.995 €
	Módulo adicional 880 mm Additional module 880 mm Module supplémentaire 880 mm	7.430 €
	Módulo adicional 1400 mm Additional module 1400 mm Module supplémentaire 1400 mm	7.875 €
	Módulo prelavado entrada rincón (para modelos con prelavado) Entrance prewash module corner (for conveyors with prewash) Module pré lavage entrée angle (Pour les modèles avec pré lavage)	+ 1.885 €
	Módulo salida curva mecanizada 90° con secado (para modelos con secado) Exit drying module with 90° mechanized curve (for conveyors with drying) Module de sortie séchage avec courbe mécanisée 90° (Pour les modèles avec séchage)	+ 2.930 €
	Altura útil especial Special usable Height Hauteur utile spécial	+ 5 %

Lavado Washing Lavage

Túneles de Arrastre Mesas Rack Conveyor Tables Tunnels Avancement Tables

	<i>Medida Mesa</i> <i>Table Measure</i> <i>Table Mesurer</i>	<i>Fotografía</i> <i>Photograph</i> <i>Photographie</i>	<i>Descripción</i> <i>Description</i> <i>Description</i>	€
Prelavado Prewash Prélavage	1150 mm		Seno, ducha, cesta chapa perforada y peto trasero. Sink, pre wash spray, punched sheet-metal rack and backboard. <i>Un bac, une douchette, un panier filtre et dossierer arrière.</i>	1.690 €
			Seno, ducha, cesta chapa perforada, peto trasero, tolva y cubo residuos. Sink, pre wash spray, punched sheet-metal rack, backboard, chute and waste tank. <i>Un bac, une douchette, un panier filtre et dossierer arrière. T.V.O. et conteneur de résidus.</i>	2.375 €
			Incluye dos senos, ducha, cesta chapa perforada y peto trasero. Including two sinks, pre wash spray, punched sheet-metal rack and backboard. <i>Comprend deux bacs, une douchette, un panier filtre et dossierer arrière.</i>	2.330 €
Lisas Salida Smooth Exit Lisse Sortie	1150 mm		Mesa de salida lisa de 1150 mm largo con accionamiento paro final de carrera. Plain exit table of 1150 mm length with run end coupling. <i>Table à glissement, 1150 mm longue à fin de course.</i>	915 €
			Mesa de salida lisa de 1150 mm largo, con guías para cestas y parrilla, con accionamiento paro final de carrera. Plain exit table of 1150 mm length, with rack guides and shelf with run end coupling. <i>Table à glissement, 1150 mm longue, avec guides paniers et grille à fin de course.</i>	1.195 €
			Mesa de salida de rodillos de 1150 mm largo con accionamiento paro final de carrera. Roller exit table of 1150 mm length with run end coupling. <i>Table à rouleux, 1150 mm longue à fin de course.</i>	1.740 €
Curva Curve Courbe	90°		Curva mecanizada, acoplada al sistema de arrastre de la máquina. Construcción en 90°. Mechanized curve, coupled to the machine's conveyor system. 90° construction. <i>Courbe mécanisée, couplée au système d'avancement de la machine. Construction à 90°.</i>	2.605 €
	180°		Curva mecanizada, acoplada al sistema de arrastre de la máquina. Construcción en 180°. Mechanized curve, coupled to the machine's conveyor system. 180° construction. <i>Courbe mécanisée, couplée au système d'avancement de la machine. Construction à 180°.</i>	6.475 €
			Curva motorizada con funcionamiento autónomo con rodillos. Construcción en 180°. Motorized curve with autonomous roller operation. 180° construction. <i>Courbe motorisée avec fonctionnement autonome à rouleaux. Construction à 180°.</i>	7.015 €
Carrusel Carousel Carrousel			Sistema carrusel, dos curvas motorizadas de 180° y tramo recto de rodillos extraíble con cuadro de mandos. Carrousel system, two motorized curves 180° and a removable straight rollers section with built in control panel. <i>Système de carrousel, deux courbes motorisés 180° et une section de rouleaux droite amovible avec construit dans le panneau de contrôle.</i>	Consultar Consult us Consulter

Túneles de Arrastre Mesas
Rack Conveyor Tables
Tunnels Avancement Tables

Mesas a medida personalizable
Customizable tables
Tables sur mesure

€

Personalizable Customizable Personalisable




Mesa lisa estandard 770 mm ancho (por metro lineal) Plain standard table 770 mm width (Per linear metre) Table à glissement standard 770 mm largeur (Par mètre linéaire)	825 €
Mesa lisa ancho especial hasta 830 mm (por metro lineal) Plain table special width up to 830 mm (Per linear metre) Table à glissement spécial largeur max. 830 mm (Par mètre linéaire)	1.270 €
Mesa lisa ancho especial hasta 1112 mm (por metro lineal) Plain table special width up to 1112 mm (Per linear metre) Table à glissement spécial largeur max. 1112 mm (Par mètre linéaire)	1.405 €
Incorporación fregadero, con ducha, peto trasero y cesta perforada Addition of sink, pre wash spray, punched sheet-metal rack and backboard Intégration d'un évier avec une douchette, une protection arrière et un panier en tôle perforée	1.025 €
Incorporación de un segundo fregadero con cesta de chapa perforada Addition of second sink and with punched sheet-metal rack Intégration d'un second évier mais avec panier en tôle perforée	640 €
Tolva recogida desperdicios (unidad) Waste collection chute (each) Trémie collecte déchets (unité)	320 €
Plafones en frontal (por metro lineal) Front panels (Per linear metre) Plafonniers frontaux (Par mètre linéaire)	290 €
Estantes para cestas Rack shelves Étagères pour paniers	320 €
Mesa de rodillos ancho de 600 mm (por metro lineal; mínimo 1 metro) Roller table of 600 mm width (Per linear metre; minimum 1 metre) Table à rouleaux largeur 600 mm (Par mètre linéaire; 1 mètre minimum)	1.345 €
Mesa de rodillos motorizados ancho de 600 mm (por metro lineal; mínimo 1 metro) Motorized Roller table of 600 mm width (Per linear metre; minimum 1 metre) Table à rouleaux motorisée largeur 600 mm (Par mètre linéaire; 1 mètre minimum)	1.500 €
Acoplamiento paro final de carrera Run stop end coupling Couplage fin de course	195 €

Complementos Mesas
Tables Accessories
Tables Compléments

Fotografía
Photograph
Photographie

€

Complementos Accessories
Compléments

Ref. 3508001	Cesta de chapa perforada. Punched sheet-metal baskets. Paniers en tôle perforée.		420 €
Ref. 0199900	Cubo recoge-residuos 395 x 600 mm. Waste collection tank 395 x 600 mm. Conteneur de résidus 395 x 600mm.		430 €
Ref. 8010002	Ducha de prelavado completa. Complete pre-wash spray. Douchette de pré-lavage complète.		356 €

Dotación cestas Baskets provision Dotation paniers

Cúpula Pass Through À capot	Lavautensilios Utensil Washers Lave-utensiles	Túneles de Arrastre Rack Conveyors Tunnels Avancement
GS-83E GS-83M	1 Cesta metálica 1 Metal rack 1 Métal panier	A-1200 A-1500-T
GS-85	1 Cesta metálica 1 Metal rack 1 Métal panier	A-1800
GS-102	1 Cesta metálica 1 Metal rack 1 Métal panier	A-2100-T A-2460-T A-2820-T
GS-105		A-2980-T A-3340-T

Lavado Washing Lavage

Túneles de Cadena Flight Conveyors Tunnels Convoyeur



Modelo

Model

Modèle

C-4130-T

C-4650-T

C-5010-T ECO

Módulos Modules Module

Entrada Entrance (mm) Entrée	● 720 mm	● 720 mm	● 720 mm
Prelavado+Aclarado Post prelavado Prewash + Post Prewash Rinse Prélavage + Rinçage Post-prélavage	●	●	●
Lavado Wash Lavage	●	●	●
Doble Aclarado Double Rinse Double rinçage	●	●	●
ECO-Aclarado Potenciado Enhanced ECO-Rinse Éco-rinçage Amélioré	-	-	●
Secado Drying Séchage	●	●	●
Salida útil Useful exit (mm) Sortie utile	● 1150 mm	● 1150 mm	● 1150 mm
Medidas exteriores External measures (mm) Mesures extérieures	4130 x 830 x 1715	4650 x 830 x 1715	5010 x 830 x 1715
Velocidades Speeds Vitesses	2	2	2
Producción platos h Production plate h Production assiette h	1800 - 2800	2200 - 3400	2200 - 3400
Potencia bomba Pre-lavado Pre-wash pump power (Kw) Puissance pompe pré-lavage	2	2	2
Potencia bomba lavado Wash pump power (Kw) Puissance pompe lavage	2	2	2
Potencia bomba ECO ECO pump power (Kw) Puissance pompe ECO	-	-	0,074
Resistencia cuba Heating element tank (Kw) Résistance Cuve	18	18	18
Resistencia Calderín Heating element boiler (Kw) Résistance Surchauffeur	24	24	24
Resistencia Eco-Aclarado Heating element Eco-rinse (Kw) Résistance Éco-rinçage	-	-	6
Resistencia Secado Drying Heating element (Kw) Résistance Séchage	6	6	6
Potencia total Total power (HzO - Kw) Puissance totale (4)	40/60°C - 41 Kw 20/30°C - 53 Kw <20°C / CV+R - 41 Kw	40/60°C - 41 Kw 20/30°C - 53 Kw <20°C / CV+R - 41 Kw	40/60°C - 47 Kw 20/30°C - 59 Kw <20°C / CV+R - 47 Kw
Voltaje Voltage (V) Tension (3)	230 - 400V / III / 50 - 60 Hz	230 - 400V / III / 50 - 60 Hz	230 - 400V / III / 50 - 60 Hz

Características Characteristics Caractéristiques

€

39.795 €

42.700 €

46.175 €

CV - Condensador Vahos + R
CV - Steam condenser + R (5)
CV - Condensateur buées + R

6.325 €

6.325 €

6.325 €

Lavado Washing Lavage

Túneles de Cadena Flight Conveyors Tunnels Convoyeur



Modelo

Model

Modèle

C-6190-T ECO

C-7670-TT ECO

Módulos Modules Module

Entrada Entrance (mm) Entrée	● 1020 mm	● 1020 mm
Prelavado+Aclarado Post prelavado Prewash + Post Prewash Rinse Prélavage + Rinçage Post-prélavage	●	●
Lavado Wash Lavage	● 2	● 3
Doble Aclarado Double Rinse Double rinçage	●	●
ECO-Aclarado Potenciado Enhanced ECO-Rinse Éco-rinçage Amélioré	●	●
Secado Drying Séchage	●	● 2
Salida útil Useful exit (mm) Sortie utile	● 1150 mm	● 1250 mm

Características Characteristics Caractéristiques

Medidas exteriores External measures (mm) Mesures extérieures	6190 x 830 x 1715	7670 x 830 x 1715
Velocidades Speeds Vitesses	2	2
Producción platos h Production plate h Production assiette h	2600 - 4000	3250 - 5000
Potencia bomba Pre-lavado Pre-wash pump power (Kw) Puissance pompe pré-lavage	2	2
Potencia bomba lavado Wash pump power (Kw) Puissance pompe lavage	2 + 2	2 + 2 + 2
Potencia bomba ECO ECO pump power (Kw) Puissance pompe ECO	0,074	0,074
Resistencia cuba Heating element tank (Kw) Résistance Cuve	24	30
Resistencia Calderín Heating element boiler (Kw) Résistance Surchauffeur	24	24
Resistencia Eco-Aclarado Heating element Eco-rinse (Kw) Résistance Éco-rinçage	6	6
Resistencia Secado Drying Heating element (Kw) Résistance Séchage	12	18
Potencia total Total power (H ₂ O - Kw) Puissance totale (4)	40/60°C - 61 Kw 20/30°C - 73 Kw <20°C / CV+R - 61 Kw	40/60°C - 75 Kw 20/30°C - 87 Kw <20°C / CV+R - 75 Kw
Voltaje Voltage (V) Tension (3)	230 - 400V / III / 50 - 60 Hz	230 - 400V / III / 50 - 60 Hz

Opciones Túneles Cadena pg 20
Options Flight Conveyors pg 20
Options Tunnel Convoyeur pg 20

€

55.580 €

68.250 €

CV - Condensador Vahos + R
CV - Steam condenser + R (5)
CV - Condensateur buées + R

6.325 €

6.325 €

(1)(2)(3)(4)(5) Info pag 21 / Info pag 21 / Info pag 21

Túneles de Cadena
Flight Conveyors
Tunnels Convoyeur

<i>Opciones</i> <i>Options</i> <i>Options</i>	€
Dosificadores Detergente y abrillantador Dispensers Detergent and rinse aid Doseur Détergent et rinçage	520 €
Potencia suplementaria Calderines + 12 Kw (para suministro agua fría <20 °C) Additional boilers power + 12 Kw (with cold water inlet supply <20 °C) Puissance supplémentaire surchauffeurs + 12 Kw (alimentation eau froide <20 °C)	1.205 €
Brazos de lavado laterales (pareja) Side wash arms (pair) Bras de lavage latéraux (paire)	440 €
Brazo de lavado inox (unidad) Stainless steel wash arm (each) Bras de lavage inox (unité)	190 €
Distribuidor de lavado inox Stainless steel wash distributor Distributeur lavage inox	605 €
Calefacción a vapor Steam heating Chauffage à vapeur	2.995 €
Máquina partida (Precio NETO por corte) Split machine (NET price per cut) Machine divisée (NET prix par module)	380 €
Bomba de calor doble efecto Heat pump Double effect Pompe a chaleur Double effet	(Excepto / Except / Sauf C-4130-T) 9.950 €
Bomba de calor doble efecto Preparada para Osmosis Heat pump Double effect Prepared for Osmosis Pompe a chaleur Double effet Prêt pour Osmose	(Excepto / Except / Sauf C-4130-T) 10.995 €

Opciones Options Options

Personalización Túneles Cadena
Customization Flight Conveyors
Personnalisation Tunnels Convoyeur

Modulos Modules Module

Módulo adicional 620 mm Additional module 620 mm Module supplémentaire 620 mm	6.995 €
Módulo adicional 880 mm Additional module 880 mm Module supplémentaire 880 mm	7.430 €
Módulo adicional 1400 mm Additional module 1400 mm Module supplémentaire 1400 mm	7.875 €
Módulo secado 500 mm (+ 6 / 12 Kw) Drying module 500 mm (+ 6 / 12 Kw) Module séchage 500 mm (+ 6 / 12 Kw)	4.580 €

Prolongación Extension Prolongement

Prolongación entrada + 300 mm Entrance extension + 300 mm Prolongement entrée + 300 mm	1.470 €
Prolongación entrada + 600 mm Entrance extension + 600 mm Prolongement entrée + 600 mm	2.660 €
Prolongación salida + 600 mm Exit extension + 600 mm Prolongement sortie + 600 mm	2.660 €

Especial Special Spécial

Anchura / Altura útil especial Special usable Width / Height Largeur / Hauteur utile spécial	+ 10 % / + 5 %
--	----------------

Lavado Washing Lavage

Accesorios Accessories Accessoires

Cesta Rack Panier		€	Cesta Copas Glasses Rack Panier à Verres		500 x 500 mm	€
Cesta universal Universal rack Panier universel	400 x 400 mm		30 €	Cesta base 9 compartimentos 9 Compartment base rack Panier de base 9 compartiments		38 €
Cesta para platos Plate rack Panier à assiettes	400 x 400 mm		30 €	Suplemento cesta 9 compartimentos 9 Compartment rack extension Supplément panier 9 compartiments		18 €
Inclinado copas Tilt cups Inclinaison verres	400 x 400 mm		25 €	Cesta base 16 compartimentos 16 Compartment base rack Panier de base 16 compartiments		38 €
Cesta universal Universal rack Panier universel	500 x 500 mm		30 €	Suplemento 16 compartimentos 16 Compartment extension Supplément 16 compartiments		18 €
Cesta para platos Plate rack Panier à assiettes	500 x 500 mm		30 €	Cesta base 25 compartimentos 25 Compartment base rack Panier de base 25 compartiments		38 €
Cesta para cubiertos Cutlery rack Panier à couverts	500 x 500 mm		30 €	Suplemento 25 compartimentos 25 Compartment extension Supplément 25 compartiments		18 €
Cesta para bandejas Tray rack Panier pour Plateaux	500 x 500 mm		35 €	Cesta base 36 compartimentos 36 Compartment base rack Panier de base 36 compartiments		38 €
Cestillo para cubiertos Cutlery basket Godets à Couverts			5 €	Suplemento 36 compartimentos 36 Compartment extension Supplément 36 compartiments		18 €
Cesto para cubiertos 8 espacios Cutlery basket 8 spaces Godets à Couverts 8 espaces			25 €	Cesta base 49 compartimentos 49 Compartment base rack Panier de base 49 compartiments		38 €
Porta platos Support dishes Support assiettes			8 €	Suplemento 49 compartimentos 49 Compartment extension Supplément 49 compartiments		18 €
Tapa para cestas Rack cover Couverture pour panier	500 x 500 mm		45 €	Suplemento cesta Rack extension Supplément panier	500 x 500 mm 	15 €

Tratamiento de agua Water treatment Traitement de l'eau

€

Descalcificadores Water softeners Adoucisseurs

MD-8	Manual Manual Manuele 8 L; 1.500 L (18° HF - 10°DH) 1 kg (Sal Salt Sel)	180 €	BRIGHT 12	Automático Automatic Automatique 12 L; 3.600 L (18° HF - 10°DH) 1,8 kg (Sal Salt Sel)	938 €
MD-12	Manual Manual Manuele 12 L; 2.275 L (18° HF - 10°DH) 1,5 kg (Sal Salt Sel)	206 €	BRIGHT 30	Automático Automatic Automatique 30 L; 9.000 L (18° HF - 10°DH) 4,5 kg (Sal Salt Sel)	1.195 €
BRIGHT 5	Automático Automatic Automatique 5 L; 1.500 L (18° HF - 10°DH) 0,75 kg (Sal Salt Sel)	678 €	BRIGHT 9 HOT WATER	Automático Automatic Automatique 9 L; 2.700 L (18° HF - 10°DH) 1,4 kg (Sal Salt Sel)	1.400 €
BRIGHT 8	Automático Automatic Automatique 8 L; 2.400 L (18° HF - 10°DH) 1,2 kg (Sal Salt Sel)	730 €	BRIGHT 30 HOT WATER	Automático Automatic Automatique 30 L; 9.000 L (18° HF - 10°DH) 4,5 kg (Sal Salt Sel)	1.760 €

Desmineralizadores Demineralisers Déminéralisateurs

BRIGHT CLEAR	Automático Automatic Automatique Parcial Partial Partiel 8.900 L (18° HF - 10°DH)	1.510 €	BRIGHT CLEAR PREMIUM	Automático Automatic Automatique Total Total Total 2.000 L (18° HF - 10°DH)	3.045 €
Líquido regenerante Regeneration liquid Liquide régénérant		85 €	Líquido regenerante Regeneration liquid Liquide régénérant		112 €

- (1) Instalación bajo pedido / Installation on order request / Installation sur demande
 (2) Bomba de presión necesaria / Pressure pump necessary / Pompe de pression nécessaire
 (3) Voltaje especial +5% € / Special voltage +5% € / Tension spéciale +5% €
 (4) H2O <20°C sin CV+R aconsejable Potencia suplementaria / H2O <20°C without CV + R advisable Supplementary power / H2O <20°C sans CV + R conseillé Puissance supplémentaire
 (5) + Sistema recuperador energético opcional (R) / + Energy recovery system optional (R) / Récupérateur d'énergie facultatif (R)
- Altura adicional 120 mm; 0,1 KW / Additional height 120 mm; 0,1 KW / Hauteur supplémentaire 120 mm; 0,1 KW










Cocción
Cooking
Cuisson

Jemi Simply
built to last







Cocinas y encimeras a gas / Gas cookers and tops / Fourneaux et plans de cuisson à gaz

Modelo Model Modèle	Características Characteristics Caractéristiques								€
	Dimensiones Dimensions Dimensions	Quemadores Burners Brûleurs	Horno Oven Four	Potencia Power Puissance	Peso Weight Poids				
S612		400 x 600 x 260 mm	1 7,4 Kw 120 mm ø	-	-	7,4 Kw	6300 Kcal / h	42 Kg	695 €
T612		400 x 600 x 850 mm	1 7,4 Kw 120 mm ø	-	-	7,4 Kw	6300 Kcal / h	57 Kg	900 €
S615		400 x 600 x 260 mm	-	1 8,4 Kw 150 mm ø	-	8,4 Kw	7200 Kcal / h	42 Kg	705 €
T615		400 x 600 x 850 mm	-	1 8,4 Kw 150 mm ø	-	8,4 Kw	7200 Kcal / h	57 Kg	910 €
S625		800 x 600 x 260 mm	1 7,4 Kw 120 mm ø	1 8,4 Kw 150 mm ø	-	15,80 Kw	13500 Kcal / h	49 Kg	1.040 €
T625		800 x 600 x 850 mm	1 7,4 Kw 120 mm ø	1 8,4 Kw 150 mm ø	-	15,80 Kw	13500 Kcal / h	70 Kg	1.245 €
625		800 x 600 x 850 mm	1 7,4 Kw 120 mm ø	1 8,4 Kw 150 mm ø	3,84 Kw	19,64 Kw	16800 Kcal / h	85 Kg	1.935 €
S631		1200 x 600 x 260 mm	2 7,4 Kw 120 mm ø	1 8,4 Kw 150 mm ø	-	23,20 Kw	19800 Kcal / h	63 Kg	1.440 €



Cocinas y encimeras a gas / Gas cookers and tops / Fourneaux et plans de cuisson à gaz

Modelo Model Modèle	Características Characteristics Caractéristiques						€
	Dimensiones Dimensions Dimensions	Quemadores Burners Brûleurs		Horno Oven Four	Potencia Power Puissance	Peso Weight Poids	
T631 	1200 x 600 x 850 mm	2 7,4 Kw 120 mm ø	1 8,4 Kw 150 mm ø	-	23,20 Kw 19800 Kcal / h	101 Kg	1.850 €
631 	1200 x 600 x 850 mm	2 7,4 Kw 120 mm ø	1 8,4 Kw 150 mm ø	3,84 Kw	27,04 Kw 23100 Kcal / h	115 Kg	2.415 €
Cocinas y encimeras a gas / Gas cookers and tops / Fourneaux et plans de cuisson à gaz - EFFICIENT LINE							
Modelo Model Modèle	Características Characteristics Caractéristiques						€
	Dimensiones Dimensions Dimensions	Quemadores Burners Brûleurs		Horno Oven Four	Potencia Power Puissance	Peso Weight Poids	
S604 	400 x 600 x 260 mm	1 3,6 Kw 90 mm ø	1 6,6 Kw 120 mm ø	-	10,2 Kw 8772 Kcal / h	42 Kg	890 €
T604 	400 x 600 x 850 mm	1 3,6 Kw 90 mm ø	1 6,6 Kw 120 mm ø	-	10,2 Kw 8772 Kcal / h	57 Kg	1.070 €
S614 	800 x 600 x 260 mm	2 3,6 Kw 90 mm ø	2 6,6 Kw 120 mm ø	-	20,4 Kw 17544 Kcal / h	59 Kg	1.270 €
T614 	800 x 600 x 850 mm	2 3,6 Kw 90 mm ø	2 6,6 Kw 120 mm ø	-	20,4 Kw 17544 Kcal / h	79 Kg	1.555 €
614 	800 x 600 x 850 mm	2 3,6 Kw 90 mm ø	2 6,6 Kw 120 mm ø	3,84 Kw	24,24 Kw 20844 Kcal / h	85 Kg	2.285 €






Cocinas y encimeras eléctricas / Electric cookers and tops / Fourneaux et plans de cuisson électriques

Modelo Model Modèle	Características Characteristics Caractéristiques							€
	Dimensiones Dimensions Dimensions	Placas Plates Plaques		Horno Oven Four	Potencia Power Puissance		Peso Weight Poids	
S602E 	400 x 600 x 260 mm	1 2 Kw 180 mm ø	1 2,6 Kw 220 mm ø	-	4,6 Kw	400 V III + T	42 Kg	1.360 €
T602E 	400 x 600 x 850 mm	1 2 Kw 180 mm ø	1 2,6 Kw 220 mm ø	-	4,6 Kw	400 V III + T	57 Kg	1.565 €
S614E 	800 x 600 x 260 mm	3 2 Kw 180 mm ø	1 2,6 Kw 220 mm ø	-	8,6 Kw	400 V III + T	59 Kg	1.870 €
T614E 	800 x 600 x 850 mm	3 2 Kw 180 mm ø	1 2,6 Kw 220 mm ø	-	8,6 Kw	400 V III + T	79 Kg	2.275 €
614E 	800 x 600 x 850 mm	3 2 Kw 180 mm ø	1 2,6 Kw 220 mm ø	6 Kw	14,6 Kw	400 V III + T	85 Kg	2.945 €
614EC 	645 x 600 x 850 mm	3 2 Kw 180 mm ø	1 2,6 Kw 220 mm ø	6 Kw	14,6 Kw	400 V III + T	78 Kg	2.945 €

Vidrocerámica / Pyroceram / Vitrocéramique

Modelo Model Modèle	Características Characteristics Caractéristiques						€
	Dimensiones Dimensions Dimensions	Placas Plates Plaques	Horno Oven Four	Potencia Power Puissance		Peso Weight Poids	
S60V 	400 x 600 x 260 mm	1 330 x 365 mm	-	2,1 Kw	220 V II + T	45 Kg	1.400 €
T60V 	400 x 600 x 850 mm	1 330 x 365 mm	-	2,1 Kw	220 V II + T	57 Kg	1.610 €

Inducción / Induction / Induction

















Modelo Model Modèle	Características Characteristics Caractéristiques						€
	Dimensiones Dimensions Dimensions	Placas Plates Plaques	Horno Oven Four	Potencia Power Puissance		Peso Weight Poids	
S60 IN 	400 x 600 x 260 mm	1 320 x 320 mm	-	3,5 Kw	220 V II + T	45 Kg	2.950 €
T60 IN 	400 x 600 x 850 mm	1 320 x 320 mm	-	3,5 Kw	220 V II + T	57 Kg	3.100 €
S60 W IN Wok 	400 x 600 x 260 mm	1 330 mm Ø	-	3,5 Kw	220 V II + T	45 Kg	3.050 €
T60 W IN Wok 	400 x 600 x 850 mm	1 330 mm Ø	-	3,5 Kw	220 V II + T	57 Kg	3.200 €
T60 W IN GP Wok 	400 x 600 x 850 mm	1 330 mm Ø	-	5 Kw	400 V III + T	57 Kg	3.250 €

Planchas rápidas Fry Top a Gas y eléctricas
Gas and Eléctric Fry-Top Quick griddles
Plaques rapides Fry Top à Gaz et Électriques

















Cocción
Cooking
Cuisson

Serie 600 EV
600 Series EV
Série 600 EV

Planchas Fry Top a gas y eléctricas / Gas and Eléctric Fry-Top / Plaques Fry Top à Gaz et Électriques

Modelo <i>Model</i> <i>Modèle</i>	Características Characteristics Caractéristiques						€	
	Dimensiones Dimensions Dimensions	Superficie útil Useful area Surface utile	Horno Oven Four	Potencia Power Puissance	Peso Weight Poids			
SFRT60 P60 Lisa Smooth Lisse		400 x 600 x 260 mm	341 x 394 mm	-	8,02 Kw 6900 Kcal / h	48 Kg	1.025 €	
SFRT60 P61VT		Cromo duro Chrome plate Chrome dur						1.205 €
SFRTE60 P60 Lisa Smooth Lisse		400 x 600 x 260 mm	341 x 394 mm	-	4,8 Kw 400 V III + T	48 Kg	1.080 €	
SFRTE60 P61VT		Cromo duro Chrome plate Chrome dur						1.260 €
SFRT60 P62 Ranurada Grooved Nervurée		400 x 600 x 260 mm	341 x 394 mm	-	8,02 Kw 6900 Kcal / h	48 Kg	1.450 €	
SFRT60 P63VT		Cromo duro Chrome plate Chrome dur						1.630 €
SFRTE60 P62 Ranurada Grooved Nervurée		400 x 600 x 260 mm	341 x 394 mm	-	4,8 Kw 400 V III + T	48 Kg	1.510 €	
SFRTE60 P63VT		Cromo duro Chrome plate Chrome dur						1.690 €
FRT60 P60 Lisa Smooth Lisse		400 x 600 x 850 mm	341 x 394 mm	-	8,02 Kw 6900 Kcal / h	60 Kg	1.240 €	
FRT60 P61VT		Cromo duro Chrome plate Chrome dur						1.420 €
FRTE60 P60 Lisa Smooth Lisse		400 x 600 x 850 mm	341 x 394 mm	-	4,8 Kw 400 V III + T	60 Kg	1.290 €	
FRTE60 P61VT		Cromo duro Chrome plate Chrome dur						1.470 €
FRT60 P62 Ranurada Grooved Nervurée		400 x 600 x 850 mm	341 x 394 mm	-	8,02 Kw 6900 Kcal / h	60 Kg	1.670 €	
FRT60 P63VT		Cromo duro Chrome plate Chrome dur						1.850 €
FRTE60 P62 Ranurada Grooved Nervurée		400 x 600 x 850 mm	341 x 394 mm	-	4,8 Kw 400 V III + T	60 Kg	1.720 €	
FRTE60 P63VT		Cromo duro Chrome plate Chrome dur						1.900 €

Planchas Fry Top a gas y eléctricas / Gas and Eléctric Fry-Top / Plaques Fry Top à Gaz et Électriques







Modelo Model Modèle	Características Characteristics Caractéristiques						€	
	Dimensiones Dimensions Dimensions	Superficie útil Useful area Surface utile	Horno Oven Four	Potencia Power Puissance	Peso Weight Poids			
SFRT62 P64 Lisa Smooth Lisse		800 x 600 x 260 mm	741 x 394 mm	-	16 Kw 13800 Kcal / h	114 Kg	1.595 €	
SFRT62 P65VT		Cromo duro Chrome plate Chrome dur						1.945 €
SFRTE62 P64 Lisa Smooth Lisse		800 x 600 x 260 mm	741 x 394 mm	-	9,6 Kw 400 V III + T	114 Kg	1.705 €	
SFRTE62 P65VT		Cromo duro Chrome plate Chrome dur						2.055 €
SFRT62 P66 Ranurada Grooved Nervurée		800 x 600 x 260 mm	741 x 394 mm	-	16 Kw 13800 Kcal / h	114 Kg	2.370 €	
SFRT62 P67VT		Cromo duro Chrome plate Chrome dur						2.720 €
SFRTE62 P66 Ranurada Grooved Nervurée		800 x 600 x 260 mm	741 x 394 mm	-	9,6 Kw 400 V III + T	114 Kg	2.475 €	
SFRTE62 P67VT		Cromo duro Chrome plate Chrome dur						3.005 €
SFRT62 P68 1/2 Ranurada 1/2 Grooved 1/2 Nervurée		800 x 600 x 260 mm	741 x 394 mm	-	16 Kw 13800 Kcal / h	114 Kg	2.025 €	
SFRT62 P69VT		Cromo duro Chrome plate Chrome dur						2.375 €
SFRTE62 P68 1/2 Ranurada 1/2 Grooved 1/2 Nervurée		800 x 600 x 260 mm	741 x 394 mm	-	9,6 Kw 400 V III + T	114 Kg	2.130 €	
SFRTE62 P69VT		Cromo duro Chrome plate Chrome dur						2.480 €
FRT62 P64 Lisa Smooth Lisse		800 x 600 x 850 mm	741 x 394 mm	Opción Option Option	16 Kw 13800 Kcal / h	130 Kg	1.880 €	
FRT62 P65VT		Cromo duro Chrome plate Chrome dur						2.230 €
FRTE62 P64 Lisa Smooth Lisse		800 x 600 x 850 mm	741 x 394 mm	Opción Option Option	9,6 Kw 400 V III + T	130 Kg	1.995 €	
FRTE62 P65VT		Cromo duro Chrome plate Chrome dur						2.345 €

**Planchas Fry Top a Gas y eléctricas / Freidoras
Gas and Electric Fry-Top / Fryers
Plaques Fry Top à Gaz et Électriques / Friteuses**


**Cocción
Cooking
Cuisson**

**Serie 600 EV
600 Series EV
Série 600 EV**



Planchas Fry Top a gas y eléctricas / Gas and Electric Fry-Top / Plaques Fry Top à Gaz et Électriques

Modelo Model Modèle	Características Characteristics Caractéristiques						€	
	Dimensiones Dimensions Dimensions	Superficie útil Useful area Surface utile	Horno Oven Four	Potencia Power Puissance		Peso Weight Poids		
FRT62 P66 Ranurada Grooved Nervurée		800 x 600 x 850 mm	741 x 394 mm	-	16 Kw 13800 Kcal / h	130 Kg	2.795 €	
FRT62 P67VT		Cromo duro Chrome plate Chrome dur						3.210 €
FRTE62 P66 Ranurada Grooved Nervurée		800 x 600 x 850 mm	741 x 394 mm	-	9,6 Kw 400 V III + T	130 Kg	2.765 €	
FRTE62 P67VT		Cromo duro Chrome plate Chrome dur						3.115 €
FRT62 P68 1/2 Ranurada 1/2 Grooved 1/2 Nervurée		800 x 600 x 850 mm	741 x 394 mm	-	16 Kw 13800 Kcal / h	130 Kg	2.390 €	
FRT62 P69VT		Cromo duro Chrome plate Chrome dur						2.800 €
FRTE62 P68 1/2 Ranurada 1/2 Grooved 1/2 Nervurée		800 x 600 x 850 mm	741 x 394 mm	-	9,6 Kw 400 V III + T	130 Kg	2.420 €	
FRTE62 P69VT		Cromo duro Chrome plate Chrome dur						2.830 €
FRT621				1	19,8 Kw 18100 Kcal / h	145 Kg	+ 690 €	
Opción Horno Option Oven Option Four				1	15,6 Kw	-	145 Kg	+ 690 €
FRTE621				1	15,6 Kw	-	145 Kg	+ 690 €





Freidoras eléctricas / Electric Fryers / Friteuses Électriques

Modelo Model Modèle	Características Characteristics Caractéristiques						€
	Dimensiones Dimensions Dimensions	Cesta Basket Panier	Litros Litres Litres	Potencia Power Puissance		Peso Weight Poids	
SFRE8		400 x 600 x 260 mm	220 x 310 x 105 mm	8	3,6 Kw 220 V II + T	45 Kg	710 €
SFRE8 GP		Cromo duro Chrome plate Chrome dur					

Freidoras eléctricas / Electric Fryers / Friteuses électriques

Modelo Model Modèle	Características Characteristics Caractéristiques						€
	Dimensiones Dimensions Dimensions	Cesta Basket Panier	Litros Litres Litres	Potencia Power Puissance	Peso Weight Poids		
FRE8 	400 x 600 x 850 mm	220 x 310 x 105 mm	8	3,6 Kw	220 V II + T	57 Kg	915 €
FRE8 GP 	400 x 600 x 850 mm	220 x 310 x 105 mm	8	5 Kw	400 V III + T	57 Kg	1.035 €

Parrillas agua a gas / Gas Grill with water / Grillade barraudée sur bac à eau





Modelo Model Modèle	Características Characteristics Caractéristiques						€
	Dimensiones Dimensions Dimensions	Superficie útil Useful area Surface utile	Horno Oven Four	Potencia Power Puissance	Peso Weight Poids		
SPG60 	400 x 600 x 260 mm	380 x 475 mm	-	7 Kw	6020 Kcal / h	47 Kg	1.195 €
PG60 	400 x 600 x 850 mm	380 x 475 mm	-	7 Kw	6020 Kcal / h	59 Kg	1.400 €
SPG60/2 	800 x 600 x 260 mm	760 x 475 mm	-	14 Kw	12040 Kcal / h	86 Kg	1.850 €
PG60/2 	800 x 600 x 850 mm	760 x 475 mm	-	14 Kw	12040 Kcal / h	102 Kg	2.135 €

Parrillas / Cuecepastas
Grill / Pasta Cookers
Grillade / Cuiseurs à Pâtes



Cocción
Cooking
Cuisson

Serie 600 EV
600 Series EV
Série 600 EV

Parrillas de piedra volcánica a gas / Gas lava rock grill / Grillade sur pierres volcaniques à Gaz

Modelo Model Modèle	Características Characteristics Caractéristiques						€
	Dimensiones Dimensions Dimensions	Superficie útil Useful area Surface utile	Horno Oven Four	Potencia Power Puissance	Peso Weight Poids		
SPLG60 	400 x 600 x 260 mm	380 x 475 mm	-	7 Kw 6020 Kcal/h	47 Kg	1.285 €	
PLG60 	400 x 600 x 850 mm	380 x 475 mm	-	7 Kw 6020 Kcal/h	59 Kg	1.510 €	
SPLG60/2 	800 x 600 x 260 mm	760 x 475 mm	-	14 Kw 12040 Kcal/h	86 Kg	1.995 €	
PLG60/2 	800 x 600 x 850 mm	760 x 475 mm	-	14 Kw 12040 Kcal/h	102 Kg	2.310 €	

Cuecepastas eléctricos / Electric Pasta Cookers / Cuiseurs à pâtes Électrique

Modelo Model Modèle	Características Characteristics Caractéristiques						€
	Dimensiones Dimensions Dimensions	Cesta Basket Panier	Litros Litres Litres	Potencia Power Puissance	Peso Weight Poids		
SCPE60 	400 x 600 x 260 mm	1 293 x 158 x 203 mm 2 140 x 140 x 203 mm	18,5	6 Kw 400 V III + T	45 Kg	1.015 €	
CPE60 	400 x 600 x 850 mm	1 293 x 158 x 203 mm 2 140 x 140 x 203 mm	18,5	6 Kw 400 V III + T	57 Kg	1.225 €	

Baño María eléctricas / Electric Bain-Marie / Bain-Marie électrique



Modelo Model Modèle	Características Characteristics Caractéristiques						€
	Dimensiones Dimensions Dimensions	Dimension Interior Internal Dimension Dimension Intérieur	Litros Litres Litres	Potencia Power Puissance	Peso Weight Poids		
SBME60 	400 x 600 x 260 mm	305 x 510 x 170 mm GN 1/1	20	2,5 Kw 220 V II + T	45 Kg	730 €	
BME60 	400 x 600 x 850 mm	305 x 510 x 170 mm GN 1/1	20	2,5 Kw 220 V II + T	57 Kg	940 €	
Contenedores / Containers / Conteneurs							
Modelo Model Modèle	Características Characteristics Caractéristiques						€
	Dimensiones Dimensions Dimensions	Dimension Interior Internal Dimension Dimension Intérieur	Infrarojos Infrared Infrarouge	Potencia Power Puissance	Peso Weight Poids		
SC60 	400 x 600 x 260 mm	GN 2/3 x 200 mm	-	-	16 Kg	545 €	
C60 	400 x 600 x 850 mm	GN 2/3 x 200 mm	-	-	28 Kg	757 €	
SCI60 	400 x 600 x 620 mm	GN 2/3 x 200 mm	1	2 x 04 Kw 220 V II + T	18 Kg	785 €	
CI60 	400 x 600 x 1210 mm	GN 2/3 x 200 mm	1	2 x 04 Kw 220 V II + T	30 Kg	995 €	

Wok / Horno / Muebles neutros
Wok Burner / Oven / Neutral Cupboards
Feu Wok / Four / Meubles Neutres



Cocción
Cooking
Cuisson

Serie 600 EV
600 Series EV
Série 600 EV



Wok / Wok Burner / Feu Wok

Modelo Model Modèle	Características Characteristics Caractéristiques						€
	Dimensiones Dimensions Dimensions	Quemadores Burners Brûleurs	Horno Oven Four	Potencia Power Puissance		Peso Weight Poids	
S615W 	400 x 600 x 260 mm	8,4 Kw 150 mm ø	-	8,4 Kw	7200 Kcal/h	57 Kg	805 €
T615W 	400 x 600 x 850 mm	8,4 Kw 150 mm ø	-	8,4 Kw	7200 Kcal/h	69 Kg	1.020 €







Horno / Oven / Four

Modelo Model Modèle	Características Characteristics Caractéristiques						€
	Dimensiones Dimensions Dimensions	Dimension Interior Internal Dimension Dimension Intérieur	Horno Oven Four	Potencia Power Puissance		Peso Weight Poids	
H6 	800 x 600 x 700	G.N. 1/1 530 x 410 x 320 mm	1	3,84 Kw	3300 Kcal / h	53 Kg	1.560 €
H6E 	800 x 600 x 700	G.N. 1/1 530 x 410 x 320 mm	1	6 Kw	400 V III + T	53 Kg	1.530 €




Muebles neutros / Neutral Cupboards / Meubles Neutres

Modelo Model Modèle	Características Characteristics Caractéristiques						€
	Dimensiones Dimensions Dimensions	Cajón G.N. 1/1 Drawer G.N. 1/1 Tiroir G.N. 1/1 (mm)	-	Potencia Power Puissance		Peso Weight Poids	
SMN64 	400 x 600 x 260 mm	-	-	-	-	48 Kg	305 €
MN64 	400 x 600 x 850 mm	-	-	-	-	57 Kg	515 €

Muebles neutros / Neutral Cupboards / Meubles Neutres

Modelo Model Modèle	Características Characteristics Caractéristiques						€
	Dimensiones Dimensions Dimensions	Cajón G.N. 1/1 Drawer G.N. 1/1 Tiroir G.N. 1/1	-	Potencia Power Puissance	Peso Weight Poids		
SMN65 	400 x 600 x 260 mm	1	-	-	-	57 Kg	490 €
MN65 	400 x 600 x 850 mm	1	-	-	-	66 Kg	795 €
SMN67 	800 x 600 x 260 mm	-	-	-	-	68 Kg	405 €
MN67 	800 x 600 x 850 mm	-	-	-	-	85 Kg	690 €
SMN68 	800 x 600 x 260 mm	2	-	-	-	85 Kg	605 €
MN68 	800 x 600 x 850 mm	2	-	-	-	97 Kg	1.035 €

Soporte / Stand / Support

S61 	Soporte. Estante inferior con patas regulables Stand. Bottom shelf with adjustable feet Support. Étagère inférieure à pieds réglables	400 x 600 x 520 mm - 45 Kg	285 €
S62 	Soporte. Estante inferior con patas regulables Stand. Bottom shelf with adjustable feet Support. Étagère inférieure à pieds réglables	800 x 600 x 520 mm - 56 Kg	505 €
S63 	Soporte. Estante inferior con patas regulables Stand. Bottom shelf with adjustable feet Support. Étagère inférieure à pieds réglables	1200 x 600 x 520 mm - 62 Kg	715 €

Cocinas y encimeras a gas / Gas cookers and tops / Fourneaux et plans de cuisson à gaz

Modelo Model Modèle	Características Characteristics Caractéristiques							€
	Dimensiones Dimensions Dimensions	Quemadores Burners Brûleurs	Horno Oven Four	Potencia Power Puissance	Peso Weight Poids			
S721 	400 x 750 x 380 mm	2 7,4 Kw 120 mm ø	-	-	14,8 Kw 12600 Kcal / h	65 Kg	1.440 €	
T721 	400 x 750 x 850 mm	2 7,4 Kw 120 mm ø	-	-	14,8 Kw 12600 Kcal / h	72 Kg	1.645 €	
S741 	800 x 750 x 380 mm	4 7,4 Kw 120 mm ø	-	-	29,6 Kw 25200 Kcal / h	69 Kg	2.215 €	
T741 	800 x 750 x 850 mm	4 7,4 Kw 120 mm ø	-	-	29,6 Kw 25200 Kcal / h	89 Kg	2.500 €	
741 	800 x 750 x 850 mm	4 7,4 Kw 120 mm ø	-	5 Kw	34,6 Kw 29500 Kcal / h	104 Kg	3.395 €	
S761 	1200 x 750 x 380 mm	6 7,4 Kw 120 mm ø	-	-	44,4 Kw 37800 Kcal / h	97 Kg	2.910 €	
T761 	1200 x 750 x 850 mm	6 7,4 Kw 120 mm ø	-	-	44,4 Kw 37800 Kcal / h	122 Kg	3.135 €	
761 	1200 x 750 x 850 mm	6 7,4 Kw 120 mm ø	-	5 Kw	49,4 Kw 42100 Kcal / h	140 Kg	4.310 €	
Opción: Armario caliente guías y parrilla GN Option: Hot cupboard Guides and Grill GN Option: Armoire chauffante Guides et grille GN							495 €	






Cocinas y encimeras a gas CHEF / Gas cookers and tops CHEF / Fourneaux et plans de cuisson à gaz CHEF

Modelo Model Modèle	Características Characteristics Caractéristiques							€
	Dimensiones Dimensions Dimensions	Quemadores Burners Brûleurs	Horno Oven Four	Potencia Power Puissance	Peso Weight Poids			
S721 CHEF 	400 x 750 x 380 mm	2 7,4 Kw 120 mm ø	-	-	14,8 Kw 12600 Kcal / h	65 Kg	1.850 €	
T721 CHEF 	400 x 750 x 850 mm	2 7,4 Kw 120 mm ø	-	-	14,8 Kw 12600 Kcal / h	72 Kg	2.055 €	
S741 CHEF 	800 x 750 x 380 mm	4 7,4 Kw 120 mm ø	-	-	29,6 Kw 25200 Kcal / h	69 Kg	2.905 €	
T741 CHEF 	800 x 750 x 850 mm	4 7,4 Kw 120 mm ø	-	-	29,6 Kw 25200 Kcal / h	89 Kg	3.190 €	
741 CHEF 	800 x 750 x 850 mm	4 7,4 Kw 120 mm ø	-	5 Kw	34,6 Kw 29500 Kcal / h	104 Kg	4.080 €	
S761 CHEF 	1200 x 750 x 380 mm	6 7,4 Kw 120 mm ø	-	-	44,4 Kw 37800 Kcal / h	97 Kg	4.040 €	
T761 CHEF 	1200 x 750 x 850 mm	6 7,4 Kw 120 mm ø	-	-	44,4 Kw 37800 Kcal / h	122 Kg	4.275 €	
761 CHEF 	1200 x 750 x 850 mm	6 7,4 Kw 120 mm ø	-	5 Kw	49,4 Kw 42100 Kcal / h	140 Kg	5.440 €	
Opción: Armario caliente guías y parrilla GN Option: Hot cupboard Guides and Grill GN Option: Armoire chauffante Guides et grille GN							495 €	



Cocinas y encimeras a gas / Gas cookers and tops / Fourneaux et plans de cuisson à gaz - EFFICIENT LINE

Modelo Model Modèle	Características Characteristics Caractéristiques							€
	Dimensiones Dimensions Dimensions	Quemadores Burners Brûleurs		Horno Oven Four	Potencia Power Puissance	Peso Weight Poids		
S702 	400 x 750 x 380 mm	1 3,6 Kw 90 mm ø	1 6,6 Kw 120 mm ø	-	10,2 Kw 8772 Kcal / h	65 Kg	1.240 €	
T702 	400 x 750 x 850 mm	1 3,6 Kw 90 mm ø	1 6,6 Kw 120 mm ø	-	10,2 Kw 8772 Kcal / h	72 Kg	1.440 €	
S704 	800 x 750 x 380 mm	2 3,6 Kw 90 mm ø	2 6,6 Kw 120 mm ø	-	20,4 Kw 17544 Kcal / h	69 Kg	1.870 €	
T704 	800 x 750 x 850 mm	2 3,6 Kw 90 mm ø	2 6,6 Kw 120 mm ø	-	20,4 Kw 17544 Kcal / h	89 Kg	2.160 €	
714 	800 x 750 x 850 mm	2 3,6 Kw 90 mm ø	2 6,6 Kw 120 mm ø	5 Kw	25,4 Kw 21844 Kcal / h	104 Kg	3.055 €	
S706 	1200 x 750 x 380 mm	3 3,6 Kw 90 mm ø	3 6,6 Kw 120 mm ø	-	30,6 Kw 26316 Kcal / h	97 Kg	2.270 €	
T706 	1200 x 750 x 850 mm	3 3,6 Kw 90 mm ø	3 6,6 Kw 120 mm ø	-	30,6 Kw 26316 Kcal / h	122 Kg	2.550 €	
716 	1200 x 750 x 850 mm	3 3,6 Kw 90 mm ø	3 6,6 Kw 120 mm ø	5 Kw	35,6 Kw 30616 Kcal / h	140 Kg	3.415 €	
Opción: Armario caliente guías y parrilla GN Option: Hot cupboard Guides and Grill GN Option: Armoire chauffante Guides et grille GN							495 €	

Cocinas y encimeras eléctricas / Electric cookers and tops / Fourneaux et plans de cuisson électriques

Modelo Model Modèle	Características Characteristics Caractéristiques							€
	Dimensiones Dimensions Dimensions	Placas Plates Plaques		Horno Oven Four	Potencia Power Puissance		Peso Weight Poids	
S721E 	400 x 750 x 380 mm	1 2 Kw 180 mm ø	1 2,6 Kw 220 mm ø	-	4,6 Kw	400 V III + T	65 Kg	1.725 €
		Opción: Placas cuadradas Option: Square plates Option: Plaques carré						1.905 €
T721E 	400 x 750 x 850 mm	1 2 Kw 180 mm ø	1 2,6 Kw 220 mm ø	-	4,6 Kw	400 V III + T	72 Kg	1.930 €
		Opción: Placas cuadradas Option: Square plates Option: Plaques carré						2.110 €
S741E 	800 x 750 x 380 mm	2 2 Kw 180 mm ø	2 2,6 Kw 220 mm ø	-	9,2 Kw	400 V III + T	69 Kg	2.330 €
		Opción: Placas cuadradas Option: Square plates Option: Plaques carré						2.730 €
T741E 	800 x 750 x 850 mm	2 2 Kw 180 mm ø	2 2,6 Kw 220 mm ø	-	9,2 Kw	400 V III + T	89 Kg	2.605 €
		Opción: Placas cuadradas Option: Square plates Option: Plaques carré						3.010 €
741E 	800 x 750 x 850 mm	2 2 Kw 180 mm ø	2 2,6 Kw 220 mm ø	6 Kw	15,2 Kw	400 V III + T	104 Kg	3.500 €
		Opción: Placas cuadradas Option: Square plates Option: Plaques carré						3.905 €

Vitrocerámica / Pyroceram / Vitrocéramique





Modelo Model Modèle	Características Characteristics Caractéristiques							€
	Dimensiones Dimensions Dimensions	Placas Plates Plaques		Horno Oven Four	Potencia Power Puissance		Peso Weight Poids	
S70V 	400 x 750 x 380 mm	1 2 x 2,1 Kw 540 x 320 mm		-	4,2 Kw	400 V III + T	45 Kg	2.165 €
T70V 	400 x 750 x 850 mm	1 2 x 2,1 Kw 540 x 320 mm		-	4,2 Kw	400 V III + T	57 Kg	2.385 €

Inducción / Freidoras a gas y eléctricas
 Induction / Gas and electric Fryers
 Induction / Friteuses à gaz et électriques




Cocción
Cooking
Cuisson

Serie 750 EV
750 Series EV
Série 750 EV

Inducción / Induction / Induction

Modelo Model Modèle	Características Characteristics Caractéristiques						€
	Dimensiones Dimensions Dimensions	Placas Plates Plaques	Horno Oven Four	Potencia Power Puissance		Peso Weight Poids	
S70 IN Sobremesa Countertop A poser 	400 x 750 x 380 mm	1 2 x 3,5 Kw 580 x 320 mm	-	7 Kw	400 V III + T	45 Kg	4.700 €
		1 2 x 5 Kw 580 x 320 mm		10 Kw			4.750 €
T70 IN 	400 x 750 x 850 mm	1 2 x 3,5 Kw 580 x 320 mm	-	7 Kw	400 V III + T	57 Kg	4.850 €
		1 2 x 5 Kw 580 x 320 mm		10 Kw			4.900 €
S70 W IN Wok Sobremesa Countertop A poser 	400 x 750 x 380 mm	1 3,5 Kw 300 mm ø	-	3,5 Kw	220 V II + T	45 Kg	3.500 €
		1 5 Kw 300 mm ø		5 Kw	400 V III + T		3.550 €
T70 W IN Wok 	400 x 750 x 850 mm	1 3,5 Kw 300 mm ø	-	3,5 Kw	220 V II + T	57 Kg	3.650 €
		1 5 Kw 300 mm ø		5 Kw	400 V III + T		3.700 €

Freidoras a gas y eléctricas / Gas and electric Fryers / Friteuses à gaz et électriques

Modelo Model Modèle	Características Characteristics Caractéristiques						€
	Dimensiones Dimensions Dimensions	Cesta Basket Panier	Litros Litres Litres	Potencia Power Puissance		Peso Weight Poids	
FRG70 	400 x 750 x 850 mm	1 280 x 270 x 95 mm	15	11,9 Kw	10234 Kcal / h	62 Kg	2.675 €
FRG70/2 	800 x 750 x 850 mm	2 280 x 270 x 95 mm	15 + 15	23,8 Kw	20468 Kcal / h	98 Kg	4.755 €
FRE70 	400 x 750 x 850 mm	1 280 x 270 x 95 mm	15	10 Kw	400 V III N + T	62 Kg	2.555 €

Freidoras a gas y eléctricas / Gas and electric Fryers / Friteuses à gaz et électriques

Modelo
Model
Modèle

Características Characteristics Caractéristiques

FRE70/2

Dimensiones
Dimensions
Dimensions800 x 750 x 850
mmCesta
Basket
Panier2
280 x 270 x 95 mmLitros
Litres
Litres

15 + 15

Potencia
Power
Puissance20
Kw 400 V III
N + TPeso
Weight
Poids98
Kg

€

4.525 €

FRE716

400 x 750 x 850
mm2
270 x 110 x 110 mm

8 + 8

16
Kw 400 V III
N + T62
Kg

3.195 €

Opción: Filtro automático
Option: Automatic filter
Option: Filtre automatique

1.945 €

Coup de feu - Cocinas todo plancha / Coup de feu - Hot plate cookers / Coup de feu - Fourneaux à plaques

Modelo
Model
Modèle

Características Characteristics Caractéristiques

STP700
Sobremesa
Countertop
A poser400 x 750 x 380
mm1
9,88 Kw

-

-

9,88
Kw 8500
Kcal / h75
Kg

1.035 €

TP700

400 x 750 x 850
mm1
9,88 Kw

-

-

9,88
Kw 8500
Kcal / h82
Kg

1.200 €

STP742
Sobremesa
Countertop
A poser800 x 750 x 380
mm1
9,88 Kw2
7,4 Kw
120 mm ø

-

24,68
Kw 21100
Kcal / h79
Kg

2.005 €

TP742

800 x 750 x 850
mm1
9,88 Kw2
7,4 Kw
120 mm ø

-

24,68
Kw 21100
Kcal / h98
Kg

2.285 €

STP704
Sobremesa
Countertop
A poser800 x 750 x 380
mm1
11,51 Kw

-

-

11,51
Kw 21100
Kcal / h98
Kg

2.235 €

Coup de feu
Coup de feu
Coup de feu







Cocción
Cooking
Cuisson

Serie 750 EV
750 Series EV
Série 750 EV

















Coup de feu - Cocinas todo plancha / Coup de feu - Hot plate cookers / Coup de feu - Fourneaux à plaques

Modelo
Model
Modèle

Características Characteristics Caractéristiques

	Dimensiones Dimensions Dimensions	Placas Plates Plaques	Fuegos Burners Brûleurs	Horno Oven Four	Potencia Power Puissance	Peso Weight Poids	€
TP704 	800 x 750 x 850 mm	1 11,51 Kw	-	-	11,51 Kw 9900 Kcal / h	115 Kg	2.565 €
TP741 	800 x 750 x 850 mm	1 9,88 Kw	2 7,4 Kw 120 mm ø	5 Kw	29,68 Kw 25400 Kcal / h	114 Kg	3.180 €
TP714 	800 x 750 x 850 mm	1 11,51 Kw	-	5 Kw	16,51 Kw 14200 Kcal / h	130 Kg	3.385 €
STP764  Sobremesa Countertop A poser	1200 x 750 x 380 mm	1 9,88 Kw	4 7,4 Kw 120 mm ø	-	39,48 Kw 33700 Kcal / h	107 Kg	3.350 €
TP764 	1200 x 750 x 850 mm	1 9,88 Kw	4 7,4 Kw 120 mm ø	-	39,48 Kw 33700 Kcal / h	132 Kg	3.845 €
TP761 	1200 x 750 x 850 mm	1 9,88 Kw	4 7,4 Kw 120 mm ø	5 Kw	44,48 Kw 38000 Kcal / h	150 Kg	5.025 €
					Opción: Armario caliente guías y parrilla GN Option: Hot cupboard Guides and Grill GN Option: Armoire chauffante Guides et grille GN		495 €
STP706  Sobremesa Countertop A poser	1200 x 750 x 380 mm	1 11,51 Kw	2 7,4 Kw 120 mm ø	-	26,31 Kw 22500 Kcal / h	145 Kg	3.505 €
TP706 	1200 x 750 x 850 mm	1 11,51 Kw	2 7,4 Kw 120 mm ø	-	26,31 Kw 22500 Kcal / h	151 Kg	3.710 €
TP716 				5 Kw	31,31 Kw 26800 Kcal / h	215 Kg	4.885 €
					Opción: Armario caliente guías y parrilla GN para TP716 Option: Hot cupboard Guides and Grill GN for TP716 Option: Armoire chauffante Guides et grille GN pour TP716		495 €

Planchas Fry Top a gas y eléctricas / Gas and Electric Fry-Top / Plaques Fry Top à Gaz et Électriques









Modelo Model Modèle	Características Characteristics Caractéristiques						€	
	Dimensiones Dimensions Dimensions	Superficie útil Useful area Surface utile	Horno Oven Four	Potencia Power Puissance	Peso Weight Poids			
SFRT72 P70 Lisa Smooth Lisse		400 x 750 x 380 mm	341 x 506 mm	-	8,02 Kw 6900 Kcal / h	48 Kg	1.690 €	
SFRT72 P71VT		Cromo duro Chrome plate Chrome dur						1.870 €
SFRTE72 P70 Lisa Smooth Lisse		400 x 750 x 380 mm	341 x 506 mm	-	4,8 Kw 400 V III + T	48 Kg	1.765 €	
SFRTE72 P71VT		Cromo duro Chrome plate Chrome dur						1.945 €
SFRT72 P72 Ranurada Grooved Nervurée		400 x 750 x 380 mm	341 x 506 mm	-	8,02 Kw 6900 Kcal / h	48 Kg	2.115 €	
SFRT72 P73VT		Cromo duro Chrome plate Chrome dur						2.295 €
SFRTE72 P72 Ranurada Grooved Nervurée		400 x 750 x 380 mm	341 x 506 mm	-	4,8 Kw 400 V III + T	48 Kg	2.195 €	
SFRTE72 P73VT		Cromo duro Chrome plate Chrome dur						2.375 €
FRT72 P70 Lisa Smooth Lisse		400 x 750 x 850 mm	341 x 506 mm	-	8,02 Kw 6900 Kcal / h	60 Kg	1.895 €	
FRT72 P71VT		Cromo duro Chrome plate Chrome dur						2.075 €
FRTE72 P70 Lisa Smooth Lisse		400 x 750 x 850 mm	341 x 506 mm	-	4,8 Kw 400 V III + T	60 Kg	1.995 €	
FRTE72 P71VT		Cromo duro Chrome plate Chrome dur						2.180 €
FRT72 P72 Ranurada Grooved Nervurée		400 x 750 x 850 mm	341 x 506 mm	-	8,02 Kw 6900 Kcal / h	60 Kg	2.325 €	
FRT72 P73VT		Cromo duro Chrome plate Chrome dur						2.505 €
FRTE72 P72 Ranurada Grooved Nervurée		400 x 750 x 850 mm	341 x 506 mm	-	4,8 Kw 400 V III + T	60 Kg	2.425 €	
FRTE72 P73VT		Cromo duro Chrome plate Chrome dur						2.605 €

Planchas rápidas Fry Top a Gas y eléctricas
Gas and Eléctric Fry-Top Quick griddles
Plaques rapides Fry Top à Gaz et Électriques







Cocción
Cooking
Cuisson

Serie 750 EV
750 Series EV
Série 750 EV



Planchas Fry Top a gas y eléctricas / Gas and Eléctric Fry-Top / Plaques Fry Top à Gaz et Électriques

Modelo <i>Model</i> <i>Modèle</i>	Características Characteristics Caractéristiques						€	
	Dimensiones Dimensions Dimensions	Superficie útil Useful area Surface utile	Horno Oven Four	Potencia Power Puissance		Peso Weight Poids		
SFRT75 P74 Lisa Smooth Lisse		800 x 750 x 380 mm	741 x 506 mm	-	16 Kw	13800 Kcal / h	98 Kg	2.480 €
SFRT75 P75VT		Cromo duro Chrome plate Chrome dur	2.830 €					
SFRTE75 P74 Lisa Smooth Lisse		800 x 750 x 380 mm	741 x 506 mm	-	9,6 Kw	400 V III + T	98 Kg	2.615 €
SFRTE75 P75VT		Cromo duro Chrome plate Chrome dur	2.965 €					
SFRT75 P76 Ranurada Grooved Nervurée		800 x 750 x 380 mm	741 x 506 mm	-	16 Kw	13800 Kcal / h	98 Kg	3.305 €
SFRT75 P77VT		Cromo duro Chrome plate Chrome dur	3.655 €					
SFRTE75 P76 Ranurada Grooved Nervurée		800 x 750 x 380 mm	741 x 506 mm	-	9,6 Kw	400 V III + T	98 Kg	3.440 €
SFRTE75 P77VT		Cromo duro Chrome plate Chrome dur	3.790 €					
SFRT75 P78 1/2 Ranurada 1/2 Grooved 1/2 Nervurée		800 x 750 x 380 mm	741 x 506 mm	-	16 Kw	13800 Kcal / h	98 Kg	2.990 €
SFRT75 P79VT		Cromo duro Chrome plate Chrome dur	3.340 €					
SFRTE75 P78 1/2 Ranurada 1/2 Grooved 1/2 Nervurée		800 x 750 x 380 mm	741 x 506 mm	-	9,6 Kw	400 V III + T	98 Kg	3.125 €
SFRTE75 P79VT		Cromo duro Chrome plate Chrome dur	3.475 €					
FRT75 P74 Lisa Smooth Lisse		800 x 750 x 850 mm	741 x 506 mm	Opción Option Option	16 Kw	13800 Kcal / h	115 Kg	2.775 €
FRT75 P75VT		Cromo duro Chrome plate Chrome dur	3.125 €					
FRTE75 P74 Lisa Smooth Lisse		800 x 750 x 850 mm	741 x 506 mm	Opción Option Option	9,6 Kw	400 V III + T	115 Kg	2.910 €
FRTE75 P75VT		Cromo duro Chrome plate Chrome dur	3.260 €					

Planchas Fry Top a gas y eléctricas / Gas and Eléctric Fry-Top / Plaques Fry Top à Gaz et Électriques

Modelo Model Modèle	Características Characteristics Caractéristiques					€		
	Dimensiones Dimensions Dimensions	Superficie útil Useful area Surface utile	Horno Oven Four	Potencia Power Puissance			Peso Weight Poids	
FRT75 P76 Ranurada Grooved Nervurée		800 x 750 x 850 mm	741 x 506 mm	Opción Option Option	16 Kw	13800 Kcal / h	115 Kg	3.600 €
FRT75 P77VT				Cromo duro Chrome plate Chrome dur				
FRTE75 P76 Ranurada Grooved Nervurée		800 x 750 x 850 mm	741 x 506 mm	Opción Option Option	9,6 Kw	400 V III + T	115 Kg	3.735 €
FRTE75 P77VT				Cromo duro Chrome plate Chrome dur				
FRT75 P78 1/2 Ranurada 1/2 Grooved 1/2 Nervurée		800 x 750 x 850 mm	741 x 506 mm	Opción Option Option	16 Kw	13800 Kcal / h	115 Kg	3.285 €
FRT75 P79VT				Cromo duro Chrome plate Chrome dur				
FRTE75 P78 1/2 Ranurada 1/2 Grooved 1/2 Nervurée		800 x 750 x 850 mm	741 x 506 mm	Opción Option Option	9,6 Kw	400 V III + T	115 Kg	3.420 €
FRTE75 P79VT				Cromo duro Chrome plate Chrome dur				
FRT751 P*				1	21 Kw	18100 Kcal / h	130 Kg	+ 895 €
Opción Horno Option Oven Option Four				1	15,6 Kw	-	130 Kg	+ 895 €
FRTE751 P*								

Parrillas agua a gas / Gas grill with water / Grillade barraudée sur bac à eau



Modelo Model Modèle	Características Characteristics Caractéristiques					€		
	Dimensiones Dimensions Dimensions	Superficie útil Useful area Surface utile	Horno Oven Four	Potencia Power Puissance			Peso Weight Poids	
PG70		400 x 750 x 850 mm	380 x 475 mm	-	7 Kw	6020 Kcal / h	75 Kg	1.945 €
PG70/2			800 x 750 x 850 mm	760 x 475 mm	-	14 Kw	12040 Kcal / h	115 Kg

Parrillas a Gas y Eléctricas
Gas and Electric Grill
Grillade à Gaz et Électrique





Cocción
Cooking
Cuisson

Serie 750 EV
750 Series EV
Série 750 EV



Parrillas de piedra volcánica a gas / Gas lava rock grill / Grillade sur pierres volcaniques à Gaz

Modelo Model Modèle	Características Characteristics Caractéristiques						€
	Dimensiones Dimensions Dimensions	Superficie útil Useful area Surface utile	Horno Oven Four	Potencia Power Puissance		Peso Weight Poids	
PLG70 	400 x 750 x 850 mm	380 x 475 mm	-	7 Kw	6020 Kcal / h	75 Kg	2.095 €
	400 x 750 x 380 mm					41 Kg	
SPLG70 Sobremesa Countertop A poser	400 x 750 x 380 mm					41 Kg	
PLG70/2 	800 x 750 x 850 mm	760 x 475 mm	-	14 Kw	12040 Kcal / h	115 Kg	3.395 €
	400 x 750 x 380 mm					66 Kg	
SPLG70/2 Sobremesa Countertop A poser	400 x 750 x 380 mm					66 Kg	



Parrillas agua Eléctricas Electric grill with water Grillade barraudée Électrique à eau

Modelo Model Modèle	Características Characteristics Caractéristiques						€
	Dimensiones Dimensions Dimensions	Superficie útil Useful area Surface utile	Horno Oven Four	Potencia Power Puissance		Peso Weight Poids	
SPA70 	400 x 750 x 380 mm	272 x 477 mm	-	4 Kw	400 V III N + T	41 Kg	2.390 €
SPA70/2 	800 x 750 x 380 mm	544 x 477 mm	-	8,2 Kw	400 V III N + T	66 Kg	3.565 €
PAE70 	400 x 750 x 850 mm	272 x 477 mm	-	4 Kw	400 V III N + T	53 Kg	2.545 €
PAE70/2 	800 x 750 x 850 mm	544 x 477 mm	-	8,2 Kw	400 V III N + T	96 Kg	3.875 €



Cuecepastas a Gas y Eléctricos Gas and Electric Pasta Cookers Cuiseurs à pâtes à Gaz et Électrique

Modelo Model Modèle	Características Characteristics Caractéristiques						€
	Dimensiones Dimensions Dimensions	Cesta Basket Panier	Litros Litres Litres	Potencia Power Puissance		Peso Weight Poids	
CPG70 	400 x 750 x 850 mm	2 293 x 158 x 203 mm	27	9,20 Kw	7912 Kcal / h	80 Kg	2.515 €
CPE70 	400 x 750 x 850 mm	2 293 x 158 x 203 mm	27	9 Kw	400 V III N + T	80 Kg	2.455 €

Baño María Eléctrico Electric Bain-Marie Bain-Marie Électrique

Modelo Model Modèle	Características Characteristics Caractéristiques						€
	Dimensiones Dimensions Dimensions	Dim. interiores Inter. measures Dim. Intérieures	Litros Litres Litres	Potencia Power Puissance		Peso Weight Poids	
SBME72 	400 x 750 x 380 mm	305 x 510 x 170 mm GN 1/1	20	1,5 Kw	230 V II + T	28 Kg	1.585 €
BME72 	400 x 750 x 850 mm	305 x 510 x 170 mm GN 1/1	20	1,5 Kw	230 V II + T	40 Kg	1.645 €

Contenedores / Containers / Conteneurs




Modelo Model Modèle	Características Characteristics Caractéristiques						€
	Dimensiones Dimensions Dimensions	Dimension Interior Internal Dimension Dimension Intérieur	Infrarojos Infrared Infrarouge	Potencia Power Puissance		Peso Weight Poids	
C70 	400 x 750 x 850 mm	G.N. 1/1	-	-	-	30 Kg	870 €
SC70 Sobremesa Countertop A poser	400 x 750 x 380 mm					28 Kg	
CI70 	400 x 750 x 1220 mm	G.N. 1/1	1	1,2 Kw	220 V II + T	36 Kg	1.100 €
SCI70 Sobremesa Countertop A poser	400 x 750 x 750 mm					34 Kg	

Marmitas / Sartenes basculantes
Boiling Pans / Tilting Pans
Marmites / Sauteuses Basculates





Cocción
Cooking
Cuisson

Serie 750 EV
750 Series EV
Série 750 EV

Marmitas a Gas y Eléctricas Gas and Electric Boiling Pans Marmites à Gas et Électriques

Modelo Model Modèle	Características Characteristics Caractéristiques						€
	Dimensiones Dimensions Dimensions	Interior Interior Intérieur	Calor Heating Chauffage	Litros Litres Litres	Potencia Power Puissance	Peso Weight Poids	
MAG50 	800 x 750 x 850 mm	∅ 395 x 440	Directo Direct Direct	50	10 Kw 8600 Kcal / h	110 Kg	5.400 €
MAG50I 	800 x 750 x 850 mm	∅ 395 x 440	Indirecto Indirect Indirect	50	10 Kw 8600 Kcal / h	119 Kg	6.375 €
MAGE50I 	800 x 750 x 850 mm	∅ 395 x 440	Indirecto Indirect Indirect	50	6 Kw 400 V III N + T	119 Kg	6.375 €

Sartenes basculantes Gas y Eléctricas / Gas and Electric Tilting pans / Sauteuses Basculates Gaz et Électriques

Modelo Model Modèle	Características Characteristics Caractéristiques						€
	Dimensiones Dimensions Dimensions	Interior Interior Intérieur	Litros Litres Litres	Potencia Power Puissance	Peso Weight Poids		
SB70 	800 x 750 x 850 mm	710 x 420 x 225 mm	50	19 Kw 16340 Kcal / h	185 Kg	5.300 €	
SB70M 	800 x 750 x 850 mm	710 x 420 x 225 mm	50	19 Kw 16340 Kcal / h	185 Kg	6.275 €	
SBE70 	800 x 750 x 850 mm	710 x 420 x 225 mm	50	15 Kw 400 V III N + T	185 Kg	5.300 €	
SBE70M 	800 x 750 x 850 mm	710 x 420 x 225 mm	50	15 Kw 400 V III N + T	185 Kg	6.275 €	

Wok / Wok burner / Feu Wok

Modelo
Model
Modèle

Características Characteristics Caractéristiques

S715W
WokDimensiones
Dimensions
Dimensions400 x 750 x 380
mmQuemador
Burner
Brûleur1
8,4 Kw
150 mm øHorno
Oven
Four

-

Potencia
Power
Puissance8,4 Kw
7200 Kcal / hPeso
Weight
Poids

63 Kg

€

910 €

T715W
Wok400 x 750 x 850
mm1
8,4 Kw
150 mm ø

-

8,4 Kw
7200 Kcal / h

70 Kg

1.125 €

Paellero / Paella cooker / Feu pour Paella

Modelo
Model
Modèle

Características Characteristics Caractéristiques

P70

800 x 750 x 850
mm1
10 Kw
250 mm ø

-

10 Kw
8600 Kcal / h

89 Kg

2.230 €

P71

800 x 750 x 850
mm1
10 Kw
250 mm ø

5 Kw

15 Kw
12900 Kcal / h

104 Kg

3.160 €

Horno / Oven / Four

Modelo
Model
Modèle

Características Characteristics Caractéristiques

H7



800 x 750 x 700

G.N. 1/1
530 x 565 x 320
mm

1

5 Kw
4300 Kcal / h

53 Kg

1.560 €

H7E



800 x 750 x 700

G.N. 1/1
530 x 565 x 320
mm







1

6 Kw
400 V III
+ T







53 Kg

1.530 €


Muebles neutros / Neutral Cupboards / Meubles Neutres

Modelo Model Modèle	Características Characteristics Caractéristiques						Peso Weight Poids	€
	Dimensiones Dimensions Dimensions	Cajón G.N. 1/1 Drawer G.N. 1/1 Tiroir G.N. 1/1	-	-	-	Potencia Power Puissance		
SMN74 	400 x 750 x 380 mm	-	-	-	-	28 Kg	325 €	
MN74 	400 x 750 x 850 mm	-	-	-	-	40 Kg	555 €	
SMN75 	400 x 750 x 380 mm	1	-	-	-	37 Kg	525 €	
MN75 	400 x 750 x 850 mm	1	-	-	-	49 Kg	745 €	
SMN77 	800 x 750 x 380 mm	-	-	-	-	40 Kg	415 €	
MN77 	800 x 750 x 850 mm	-	-	-	-	70 Kg	730 €	
SMN78 	800 x 750 x 380 mm	2	-	-	-	49 Kg	790 €	
MN78 	800 x 750 x 850 mm	2	-	-	-	97 Kg	1.100 €	

Cocinas y encimeras a gas / Gas cookers and tops / Fourneaux et plans de cuisson à gaz

Modelo Model Modèle	Características Characteristics Caractéristiques							€
	Dimensiones Dimensions Dimensions	Quemadores Burners Brûleurs		Horno Oven Four	Potencia Power Puissance	Peso Weight Poids		
T201 	400 x 900 x 850 mm	1 7,4 Kw 120 mm ø	1 8,4 Kw 150 mm ø	-	15,80 Kw 13500 Kcal / h	93 Kg	1.745 €	
ST201 Sobremesa Countertop A poser	400 x 900 x 380 mm							
T401 	800 x 900 x 850 mm	3 7,4 Kw 120 mm ø	1 8,4 Kw 150 mm ø	-	30,60 Kw 26100 Kcal / h	104 Kg	2.740 €	
ST401 Sobremesa Countertop A poser	800 x 900 x 380 mm							
411 	800 x 900 x 850 mm	3 7,4 Kw 120 mm ø	1 8,4 Kw 150 mm ø	5 Kw	35,60 Kw 30700 Kcal / h	174 Kg	3.905 €	
T601 	1200 x 900 x 850 mm	4 7,4 Kw 120 mm ø	2 8,4 Kw 150 mm ø	-	46,40 Kw 39600 Kcal / h	130 Kg	3.640 €	
ST601 Sobremesa Countertop A poser	1200 x 900 x 380 mm							
611 	1200 x 900 x 850 mm	4 7,4 Kw 120 mm ø	2 8,4 Kw 150 mm ø	5 Kw	51,40 Kw 44200 Kcal / h	194 Kg	5.060 €	
		Opción: Armario caliente guías y parrilla GN Option: Hot cupboard Guides and Grill GN Option: Armoire chauffante Guides et grille GN					495 €	
611HG 	1200 x 900 x 850 mm	4 7,4 Kw 120 mm ø	2 8,4 Kw 150 mm ø	9,3 Kw	55,70 Kw 47600 Kcal / h	194 Kg	6.640 €	

Cocinas y encimeras a gas CHEF / Gas cookers and tops CHEF / Fourneaux et plans de cuisson à gaz CHEF






Modelo Model Modèle	Características Characteristics Caractéristiques							€
	Dimensiones Dimensions Dimensions	Quemadores Burners Brûleurs		Horno Oven Four	Potencia Power Puissance	Peso Weight Poids		
T201 CHEF 	400 x 900 x 850 mm	1 7,4 Kw 120 mm ø	1 8,4 Kw 150 mm ø	-	15,80 Kw 13500 Kcal / h	93 Kg	2.155 €	
ST201 CHEF Sobremesa Countertop A poser	400 x 900 x 380 mm							

Cocinas y encimeras a gas CHEF / Cocinas eléctricas
Gas Cookers and tops CHEF / Electric cookers
Fourneaux et plans à gaz CHEF / Fourneaux électriques



Cocción
Cooking
Cuisson

Serie 900 EV
900 Series EV
Série 900 EV


Cocinas cámara de agua CHEF / Gas cookers water tank CHEF / Fourneaux à gaz sur bac à eau CHEF


Modelo Model Modèle	Características Characteristics Caractéristiques							€
	Dimensiones Dimensions Dimensions	Quemadores Burners Brûleurs		Horno Oven Four	Potencia Power Puissance		Peso Weight Poids	
T401 CHEF 	800 x 900 x 850 mm	3 7,4 Kw 120 mm ø	1 8,4 Kw 150 mm ø	-	30,60 Kw	26100 Kcal / h	104 Kg	3.430 €
ST401 CHEF Sobremesa Countertop A poser	800 x 900 x 380 mm							
411 CHEF 	800 x 900 x 850 mm	3 7,4 Kw 120 mm ø	1 8,4 Kw 150 mm ø	5 Kw	35,60 Kw	30700 Kcal / h	174 Kg	4.585 €
T601 CHEF 	1200 x 900 x 850 mm	4 7,4 Kw 120 mm ø	2 8,4 Kw 150 mm ø	-	46,40 Kw	39600 Kcal / h	130 Kg	4.760 €
ST601 CHEF Sobremesa Countertop A poser	1200 x 900 x 380 mm							
611 CHEF 	1200 x 900 x 850 mm	4 7,4 Kw 120 mm ø	2 8,4 Kw 150 mm ø	5 Kw	51,40 Kw	44200 Kcal / h	194 Kg	6.185 €
	Opción: Armario caliente guías y parrilla GN Option: Hot cupboard Guides and Grill GN Option: Armoire chauffante Guides et grille GN							495 €
611HG CHEF 	1200 x 900 x 850 mm	4 7,4 Kw 120 mm ø	2 8,4 Kw 150 mm ø	9,3 Kw	55,70 Kw	47600 Kcal / h	194 Kg	7.760 €





Cocinas y encimeras eléctricas / Electric cookers and tops / Fourneaux et plans de cuisson électriques

Modelo Model Modèle	Características Characteristics Caractéristiques							€
	Dimensiones Dimensions Dimensions	Placas Plates Plaques		Horno Oven Four	Potencia Power Puissance		Peso Weight Poids	
TE201 	400 x 900 x 850 mm	1 3 Kw	1 4 Kw	-	7 Kw	400 V III N + T	93 Kg	2.185 €
STE201 Sobremesa Countertop A poser	400 x 900 x 380 mm							
TE401 	800 x 900 x 850 mm	2 3 Kw	2 4 Kw	-	14 Kw	400 V III N + T	104 Kg	3.440 €
STE401 Sobremesa Countertop A poser	800 x 900 x 380 mm							

Cocinas y encimeras eléctricas / Electric cookers and tops / Fourneaux et plans de cuisson électriques

Modelo Model Modèle	Características Characteristics Caractéristiques					Potencia Power Puissance	Peso Weight Poids	€
	Dimensiones Dimensions Dimensions	Placas Plates Plaques	Horno Oven Four					
E411 	800 x 900 x 850 mm	2 3 Kw	2 4 Kw	6 Kw	20 Kw	400 V III N + T	174 Kg	5.010 €


Modelo Model Modèle	Características Characteristics Caractéristiques					Potencia Power Puissance	Peso Weight Poids	€
	Dimensiones Dimensions Dimensions	Placas Plates Plaques	Horno Oven Four					
T90V 	400 x 900 x 850 mm	1 2 x 3,5 Kw 720 x 350 mm	-	7 Kw	400 V III + T	65 Kg	2.790 €	
ST90 V Sobremesa Countertop A poser	400 x 900 x 380 mm							

Modelo Model Modèle	Características Characteristics Caractéristiques					Potencia Power Puissance	Peso Weight Poids	€
	Dimensiones Dimensions Dimensions	Placas Plates Plaques	Horno Oven Four					
T90 IN 	400 x 900 x 850 mm	1 2 x 3,5 Kw 580 x 320 mm	-	7 Kw	400 V III + T	65 Kg	4.950 €	
S90 IN Sobremesa Countertop A poser	400 x 900 x 380 mm						4.800 €	
T90 IN GP 	400 x 900 x 850 mm	1 2 x 5 Kw 580 x 320 mm	-	10 Kw	400 V III + T	65 Kg	5.000 €	
S90 IN GP Sobremesa Countertop A poser	400 x 900 x 380 mm						4.850 €	
T90 W IN Wok 	400 x 900 x 850 mm	1 3,5 Kw 300 mm ø	-	3,5 Kw	400 V III + T	53 Kg	3.750 €	
S90 W IN Sobremesa Countertop A poser	400 x 900 x 380 mm						3.600 €	
T90 W IN GP Wok 	400 x 900 x 850 mm	1 5 Kw 300 mm ø	-	5 Kw	400 V III + T	53 Kg	3.800 €	
S90 W IN GP Sobremesa Countertop A poser	400 x 900 x 380 mm						3.650 €	







Freidoras a gas y eléctricas / Gas and electric Fryers / Friteuses à gaz et électriques

Modelo Model Modèle	Características Characteristics Caractéristiques						€
	Dimensiones Dimensions Dimensions	Cesta Basket Panier	Litros Litres Litres	Potencia Power Puissance	Peso Weight Poids		
FRG90 	400 x 900 x 850 mm	2 445 x 130 x 100 mm	23	24 Kw	20640 Kcal / h	80 Kg	3.425 €
FRG90/2 	800 x 900 x 850 mm	4 445 x 130 x 100 mm	23 + 23	48 Kw	41280 Kcal / h	115 Kg	5.400 €
FRG915 	400 x 900 x 850 mm	1 280 x 270 x 95 mm	15	12 Kw	10234 Kcal / h	80 Kg	2.845 €
FRG915/2 	800 x 900 x 850 mm	2 280 x 270 x 95 mm	15 + 15	24 Kw	20468 Kcal / h	115 Kg	5.090 €
FRE90 	400 x 900 x 850 mm	2 445 x 130 x 100 mm	23	18 Kw	400 V III N + T	80 Kg	3.160 €
FRE90/2 	800 x 900 x 850 mm	4 445 x 130 x 100 mm	23 + 23	36 Kw	400 V III N + T	115 Kg	5.150 €
FRE915 	400 x 900 x 850 mm	1 280 x 270 x 95 mm	15	10 Kw	400 V III N + T	80 Kg	2.715 €
FRE915/2 	800 x 900 x 850 mm	2 280 x 270 x 95 mm	15 + 15	20 Kw	400 V III N + T	115 Kg	4.860 €

Cocinas y encimeras eléctricas / Electric cookers and tops / Fourneaux et plans de cuisson électriques

Modelo Model Modèle	Características Characteristics Caractéristiques						€
	Dimensiones Dimensions Dimensions	Cesta Basket Panier	Litros Litres Litres	Potencia Power Puissance		Peso Weight Poids	
FRE916 	400 x 900 x 850 mm	2 270 x 110 x 110 mm	8 + 8	16 Kw	400 V III N + T	80 Kg	3.220 €
	Opción: Filtro automático Option: Automatic filter Option: Filtre automatique						1.945 €

Coup de feu - Cocinas todo plancha / Coup de feu - Hot plate cookers / Coup de feu - Fourneaux à plaques






Modelo Model Modèle	Características Characteristics Caractéristiques						€	
	Dimensiones Dimensions Dimensions	Placas Plates Plaques	Fuegos Burners Brûleurs	Horno Oven Four	Potencia Power Puissance	Peso Weight Poids		
TP200 	400 x 900 x 850 mm	1 10,46 Kw	-	-	10,46 Kw	9000 Kcal / h	98 Kg	1.315 €
STP200 Sobremesa Countertop A poser	400 x 900 x 380 mm							
TP202 	800 x 900 x 850 mm	1 10,46 Kw	1 7,4 Kw 1 8,4 Kw	-	26,26 Kw	22500 Kcal / h	125 Kg	2.395 €
STP202 Sobremesa Countertop A poser	800 x 900 x 380 mm							
TP212 	800 x 900 x 850 mm	1 10,46 Kw	1 7,4 Kw 1 8,4 Kw	5 Kw	31,26 Kw	27100 Kcal / h	195 Kg	3.910 €
TP402 	800 x 900 x 850 mm	1 14 Kw	-	-	14 Kw	12000 Kcal / h	125 Kg	3.250 €
STP402 Sobremesa Countertop A poser	800 x 900 x 380 mm							
TP412 	800 x 900 x 850 mm	1 14 Kw	-	5,35	19,35 Kw	16600 Kcal / h	195 Kg	4.125 €
TP602 	1200 x 900 x 850 mm	1 14 Kw	1 7,4 Kw 1 8,4 Kw	-	29,80 Kw	25500 Kcal / h	151 Kg	4.640 €
STP602 Sobremesa Countertop A poser	1200 x 900 x 380 mm							

Coup de feu / Planchas rápidas Fry Top
 Coup de feu / Fry-Top Quick griddles
 Coup de feu / Plaques rapides Fry Top

Cocción
 Cooking
 Cuisson

Serie 900 EV
 900 Series EV
 Série 900 EV



Coup de feu - Cocinas todo plancha / Coup de feu - Hot plate cookers / Coup de feu - Fourneaux à plaques

Modelo Model Modèle	Características Characteristics Caractéristiques							€
	Dimensiones Dimensions Dimensions	Placas Plates Plaques	Fuegos Burners Brûleurs	Horno Oven Four	Potencia Power Puissance	Peso Weight Poids		
TP612 	1200 x 900 x 850 mm	1 14 Kw	1 7,4 Kw	5 Kw	35,15 Kw	30100 Kcal / h	215 Kg	5.830 €
			1 8,4 Kw					
TP612HG 	1200 x 900 x 850 mm	1 14 Kw	1 7,4 Kw	9,3 Kw	39,45 Kw	33500 Kcal / h	215 Kg	7.095 €
			1 8,4 Kw					
TP604 	1200 x 900 x 850 mm	1 10,46 Kw	3 7,4 Kw	-	41,06 Kw	35100 Kcal / h	151 Kg	4.670 €
			1 8,4 Kw					
STP604 Sobremesa Countertop A poser	1200 x 900 x 380 mm							
TP614 	1200 x 900 x 850 mm	1 10,46 Kw	3 7,4 Kw	5 Kw	46,41 Kw	39700 Kcal / h	215 Kg	5.855 €
			1 8,4 Kw					
TP614HG 	1200 x 900 x 850 mm	1 10,46 Kw	3 7,4 Kw	9,3 Kw	50,71 Kw	43100 Kcal / h	215 Kg	7.100 €
			1 8,4 Kw					

Planchas Fry Top a gas y eléctricas / Gas and Eléctric Fry-Top / Plaques Fry Top à Gaz et Électriques

Modelo Model Modèle	Características Characteristics Caractéristiques					€	
	Dimensiones Dimensions Dimensions	Superficie útil Useful area Surface utile	Horno Oven Four	Potencia Power Puissance	Peso Weight Poids		
FRT20 P90 Lisa Smooth Lisse	400 x 900 x 850 mm	341 x 656 mm	-	9,1 Kw	7800 Kcal / h	80 Kg	2.065 €
							2.285 €
FRT20 P91VT SFRT20 P90 / P91VT							
FRTE20 P90 Lisa Smooth Lisse	400 x 900 x 850 mm	341 x 656 mm	-	7,5 Kw	400 V III N + T	80 Kg	2.285 €
							2.510 €
FRTE20 P91VT SFRTE20 P90 / P91VT							

Planchas Fry Top a gas y eléctricas / Gas and Electric Fry-Top / Plaques Fry Top à Gaz et Électriques






Modelo Model Modèle	Características Characteristics Caractéristiques						€
	Dimensiones Dimensions Dimensions	Superficie útil Useful area Surface utile	Horno Oven Four	Potencia Power Puissance	Peso Weight Poids		
FRT20 P92 Ranurada Grooved Nervurée		400 x 900 x 850 mm	341 x 656 mm	-	9,1 Kw 7800 Kcal / h	80 Kg	2.490 €
FRT20 P93VT SFRT20 P92 / P93VT							2.715 €
FRTE20 P92 Ranurada Grooved Nervurée		400 x 900 x 850 mm	341 x 656 mm	-	7,5 Kw 400 V III N + T	80 Kg	2.715 €
FRTE20 P93VT SFRTE20 P92 / P93VT							2.935 €
FRT90 P95 Lisa Smooth Lisse		800 x 900 x 850 mm	741 x 656 mm	-	18,14 Kw 15600 Kcal / h	163 Kg	3.260 €
FRT90 P96VT SFRT90 P95 / P96VT							3.735 €
FRTE90 P95 Lisa Smooth Lisse		800 x 900 x 850 mm	741 x 656 mm	-	15 Kw 400 V III N + T	163 Kg	3.490 €
FRTE90 P96VT SFRTE90 P95 / P96VT							3.965 €
FRT90 P97 Ranurada Grooved Nervurée		800 x 900 x 850 mm	741 x 656 mm	-	18,14 Kw 15600 Kcal / h	163 Kg	4.060 €
FRT90 P98VT SFRT90 P97 / P98VT							4.530 €
FRTE90 P97 Ranurada Grooved Nervurée		800 x 900 x 850 mm	741 x 656 mm	-	15 Kw 400 V III N + T	163 Kg	4.290 €
FRTE90 P98VT SFRTE90 P97 / P98VT							4.765 €
FRT90 P99 1/2 Ranurada 1/2 Grooved 1/2 Nervurée		800 x 900 x 850 mm	741 x 656 mm	-	18,14 Kw 15600 Kcal / h	163 Kg	3.810 €
FRT90 P94VT SFRT90 P99 / P94VT							4.285 €

Planchas rápidas Fry Top a Gas y eléctricas
Gas and Electric Fry-Top Quick griddles
Plaques rapides Fry Top à Gaz et Électriques



Cocción
Cooking
Cuisson

Serie 900 EV
900 Series EV
Série 900 EV



Planchas Fry Top a gas y eléctricas / Gas and Electric Fry-Top / Plaques Fry Top à Gaz et Électriques

Modelo <i>Model</i> <i>Modèle</i>	Características Characteristics Caractéristiques						€	
	Dimensiones Dimensions Dimensions	Superficie útil Useful area Surface utile	Horno Oven Four	Potencia Power Puissance		Peso Weight Poids		
FRTE90 P99 1/2 Ranurada 1/2 Grooved 1/2 Nervurée 	800 x 900 x 850 mm	741 x 656 mm	-	15 Kw	400 V III N + T	163 Kg	4.045 €	
							4.515 €	
FRTE90 P94VT ⚡ SFRTE90 P99 / P94VT	Cromo duro Chrome plate Chrome dur							
Sobremesa Countertop A poser								
FRT120 P121 Lisa Smooth Lisse 	1200 x 900 x 850 mm	1141 x 656 mm	-	27,21 Kw	23400 Kcal / h	253 Kg	4.640 €	
							5.360 €	
FRT120 P122VT 🔥 SFRT120 P121 / P122VT	Cromo duro Chrome plate Chrome dur							
Sobremesa Countertop A poser								
FRTE120 P121 Lisa Smooth Lisse 	1200 x 900 x 850 mm	1141 x 656 mm	-	22,5 Kw	400 V III N + T	253 Kg	4.980 €	
							5.700 €	
FRTE120 P122VT ⚡ SFRTE120 P121 / P122VT	Cromo duro Chrome plate Chrome dur							
Sobremesa Countertop A poser								
FRT120 P123 1/3 Ranurada 1/3 Grooved 1/3 Nervurée 	1200 x 900 x 850 mm	1141 x 656 mm	-	27,21 Kw	23400 Kcal / h	253 Kg	5.190 €	
							5.910 €	
FRT120 P124VT 🔥 SFRT120 P123 / P124VT	Cromo duro Chrome plate Chrome dur							
Sobremesa Countertop A poser								
FRTE120 P123 1/3 Ranurada 1/3 Grooved 1/3 Nervurée 	1200 x 900 x 850 mm	1141 x 656 mm	-	22,5 Kw	400 V III N + T	253 Kg	5.530 €	
							6.250 €	
FRTE120 P124VT ⚡ SFRTE120 P123 / P124VT	Cromo duro Chrome plate Chrome dur							
Sobremesa Countertop A poser								
FRT91 🔥				5 Kw	22,54 Kw	20200 Kcal / h	246 Kg	+ 1.165 €
Opción Horno Option Oven Option Four				6 Kw	21 Kw	-	246 Kg	+ 1.170 €
FRTE91 ⚡								



Parrillas agua a gas / Gas grill with water / Grillade barraudée sur bac à eau

Modelo Model Modèle	Características Characteristics Caractéristiques					€
	Dimensiones Dimensions Dimensions	Superficie útil Useful area Surface utile	Horno Oven Four	Potencia Power Puissance	Peso Weight Poids	
PG90 	400 x 900 x 850 mm	380 x 610 mm	-	14 Kw 12040 Kcal / h	82 Kg	2.055 €
PG90/2 	800 x 900 x 850 mm	760 x 610 mm	-	28 Kw 24080 Kcal / h	142 Kg	3.310 €

Parrillas de piedra volcánica a gas / Gas lava rock grill / Grillade sur pierres volcaniques à Gaz

Modelo Model Modèle	Características Characteristics Caractéristiques					€
	Dimensiones Dimensions Dimensions	Superficie útil Useful area Surface utile	Horno Oven Four	Potencia Power Puissance	Peso Weight Poids	
PLG90 	400 x 900 x 850 mm	380 x 610 mm	-	14 Kw 12040 Kcal / h	82 Kg	2.165 €
SPLG90 Sobremesa Countertop A poser	400 x 900 x 380 mm					
PLG90/2 	800 x 900 x 850 mm	760 x 610 mm	-	28 Kw 24080 Kcal / h	142 Kg	3.580 €
SPLG90/2 Sobremesa Countertop A poser	800 x 900 x 380 mm					

Parrillas agua Eléctricas Electric grill with water Grillade barraudée Électrique à eau



Modelo Model Modèle	Características Characteristics Caractéristiques					€
	Dimensiones Dimensions Dimensions	Superficie útil Useful area Surface utile	Horno Oven Four	Potencia Power Puissance	Peso Weight Poids	
PAE90 	400 x 900 x 850 mm	272 x 477 mm	-	4 Kw 400 V III N + T	61 Kg	2.900 €
SPAE90 Sobremesa Countertop A poser	400 x 900 x 380 mm					
PAE90/2 	800 x 900 x 850 mm	544 x 477 mm	-	8,2 Kw 400 V III N + T	104 Kg	4.290 €
SPAE90/2 Sobremesa Countertop A poser	800 x 900 x 380 mm					

Cuecepastas / Baño María / Contenedores
Pasta Cookers / Bain-Marie / Containers
Cuiseurs à pâtes / Bain-Marie / Conteneurs


Cocción
Cooking
Cuisson

Serie 900 EV
900 Series EV
Série 900 EV



Cuecepastas a Gas y Eléctricos Gas and Electric Pasta Cookers Cuiseurs à pâtes à Gaz et Électrique

Modelo Model Modèle	Características Characteristics Caractéristiques						€
	Dimensiones Dimensions Dimensions	Cesta Basket Panier	Litros Litres Litres	Potencia Power Puissance		Peso Weight Poids	
CPG90 	400 x 900 x 850 mm	3 293 x 158 x 203 mm	40	13,5 Kw	11610 Kcal / h	92 Kg	3.165 €
CPE90 	400 x 900 x 850 mm	3 293 x 158 x 203 mm	40	12 Kw	400 V III N + T	80 Kg	3.020 €





Baño María Eléctrico Electric Bain-Marie Bain-Marie Électrique

Modelo Model Modèle	Características Characteristics Caractéristiques						€
	Dimensiones Dimensions Dimensions	Dim. interiores Inter. measures Dim. Intérieures	Litros Litres Litres	Potencia Power Puissance		Peso Weight Poids	
BME20 	400 x 900 x 850 mm	305 x 687 x 170 mm GN 1/1 + GN 1/3	27	1,5 Kw	230 V II + T	70 Kg	1.765 €
SBME20 Sobremesa Countertop A poser	400 x 900 x 380 mm						




Contenedores / Containers / Conteneurs

Modelo Model Modèle	Características Characteristics Caractéristiques						€
	Dimensiones Dimensions Dimensions	Dimension Interior Internal Dimension Dimension Intérieur	Infrarojos Infrared Infrarouge	Potencia Power Puissance		Peso Weight Poids	
C90 	400 x 900 x 850 mm	G.N. 1/1	-	-	-	35 Kg	895 €
SC90 Sobremesa Countertop A poser	400 x 900 x 380 mm						
CI90 	400 x 900 x 1220 mm	G.N. 1/1	1	1,2 Kw	220 V II + T	42 Kg	1.150 €
SCI90 Sobremesa Countertop A poser	400 x 900 x 750 mm						

Marmitas a Gas y Eléctricas Gas and Electric Boiling Pans Marmites à Gas et Électriques

Modelo Model Modèle	Características Characteristics Caractéristiques						€
	Dimensiones Dimensions Dimensions	Interior Interior Intérieur	Calor Heating Chauffage	Litros Litres Litres	Potencia Power Puissance	Peso Weight Poids	
MAG150 EF 	800 x 900 x 850 mm	ø 600 x 560	Directo Direct Direct	150	24 Kw 20640 Kcal / h	135 Kg	5.420 €
MAG150 	800 x 900 x 850 mm	ø 600 x 560	Directo Direct Direct	150	24 Kw 20640 Kcal / h	135 Kg	6.165 €
MAG150I 	800 x 900 x 850 mm	ø 600 x 560	Indirecto Indirect Indirect	150	24 Kw 20640 Kcal / h	145 Kg	8.560 €
MAGE150I 	800 x 900 x 850 mm	ø 600 x 560	Indirecto Indirect Indirect	150	16 Kw 400 V III N + T	145 Kg	8.560 €

Sartenes basculantes Gas y Eléctricas / Gas and Electric Tilting pans / Sauteuses Basculates Gaz et Électriques

Modelo Model Modèle	Características Characteristics Caractéristiques					€
	Dimensiones Dimensions Dimensions	Interior Interior Intérieur	Litros Litres Litres	Potencia Power Puissance	Peso Weight Poids	
SB90 EF 	800 x 900 x 850 mm	710 x 570 x 225 mm	80	19 Kw 16340 Kcal / h	185 Kg	6.375 €
SB90 	800 x 900 x 850 mm	710 x 570 x 225 mm	80	19 Kw 16340 Kcal / h	185 Kg	7.070 €
SB90M 	800 x 900 x 850 mm	710 x 570 x 225 mm	80	19 Kw 16340 Kcal / h	185 Kg	8.050 €







Elevación motorizada
Motorized lift
Élévation motorisé

Sartenes basculantes / Hornillo Gran Rendimiento
Tilting Pans / High-Performance Stove
Sauteuses Basculates / Four Haut Rendement


Cocción
Cooking
Cuisson

Serie 900 EV
900 Series EV
Série 900 EV

Sartenes basculantes Gas y Eléctricas / Gas and Electric Tilting pans / Sauteuses Basculates Gaz et Électriques

Modelo Model Modèle	Características Characteristics Caractéristiques						€
	Dimensiones Dimensions Dimensions	Interior Interior Intérieur	Litros Litres Litres	Potencia Power Puissance		Peso Weight Poids	
SBE90 	800 x 900 x 850 mm	710 x 570 x 225 mm	80	15 Kw	400 V III N + T	185 Kg	7.070 €
SBE90M 	800 x 900 x 850 mm	710 x 570 x 225 mm	80	15 Kw	400 V III N + T	185 Kg	8.050 €
SB120 	1200 x 900 x 850 mm	1110 x 570 x 225 mm	120	28,5 Kw	24510 Kcal / h	225 Kg	8.430 €
SB120M 	1200 x 900 x 850 mm	1110 x 570 x 225 mm	120	28,5 Kw	24510 Kcal / h	225 Kg	10.210 €
SBE120 	1200 x 900 x 850 mm	1110 x 570 x 225 mm	120	22,5 Kw	400 V III N + T	225 Kg	8.430 €
SBE120M 	1200 x 900 x 850 mm	1110 x 570 x 225 mm	120	22,5 Kw	400 V III N + T	225 Kg	10.210 €

Hornillo Gran Rendimiento / High-Performance Stove / Petit Four à Haut Rendement

Modelo Model Modèle	Características Characteristics Caractéristiques						€
	Dimensiones Dimensions Dimensions	Quemadores Burners Brûleurs	Horno Oven Four	Potencia Power Puissance		Peso Weight Poids	
160HGR 	730 x 730 x 500 mm	1 11,56 Kw 160 mm ø	-	11,56 Kw	9944 Kcal / h	47 Kg	1.250 €

Wok / Wok burner / Feu Wok

Modelo
Model
Modèle

Características Characteristics Caractéristiques

T915W

Dimensiones
Dimensions
DimensionsQuemadores
Burners
BrûleursHorno
Oven
FourPotencia
Power
PuissancePeso
Weight
Poids

€

400 x 900 x 850
mm1
7,4 Kw
120 mm ø1
8,4 Kw
150 mm ø

-

15,80
Kw
13500
Kcal / h90
Kg

1.850 €

ST915W
Sobremesa
Countertop
A poser400 x 900 x 380
mm

Paellero / Paella cooker / Feu pour Paella

Modelo
Model
Modèle

Características Characteristics Caractéristiques

P90

900 x 900 x 850
mm1
27 Kw
450 mm ø

-

27
Kw
23215
Kcal / h120
Kg

3.700 €

P91

900 x 900 x 850
mm1
27 Kw
450 mm ø5
Kw32
Kw
27515
Kcal / h190
Kg

4.865 €

Horno / Oven / Four

Modelo
Model
Modèle

Características Characteristics Caractéristiques

H9

800 x 900 x 700
mmG.N. 1/1
530 x 750 x 330
mm

1

5
Kw
4600
Kcal / h83
Kg

1.830 €

H9E

800 x 900 x 700
mmG.N. 1/1
530 x 750 x 330
mm

1

6
Kw
400 V III
+ T83
Kg

1.830 €

H9HG





1200 x 900 x 700
mm735 x 750 x 330
mm

1






9,3
Kw
8000
Kcal / h95
Kg

3.660 €



Muebles neutros / Neutral Cupboards / Meubles Neutres

Modelo Model Modèle	Características Characteristics Caractéristiques						€
	Dimensiones Dimensions Dimensions	Cajón G.N. 1/1 Drawer G.N. 1/1 Tiroir G.N. 1/1	-	Potencia Power Puissance	Peso Weight Poids		
MN94 	400 x 900 x 850 mm	-	-	-	57 Kg	750 €	
SMN94 Sobremesa Countertop A poser	400 x 900 x 380 mm						
MN95 	400 x 900 x 850 mm	1	-	-	57 Kg	960 €	
SMN95 Sobremesa Countertop A poser	400 x 900 x 380 mm						
MN97 	800 x 900 x 850 mm	1	-	-	105 Kg	1.075 €	
SMN97 Sobremesa Countertop A poser	800 x 900 x 380 mm						
MN98 	800 x 900 x 850 mm	2	-	-	105 Kg	1.405 €	
SMN98 Sobremesa Countertop A poser	800 x 900 x 380 mm						

Cocinas y encimeras a gas / Gas cookers and tops / Fourneaux et plans de cuisson à gaz

Modelo Model Modèle	Características Characteristics Caractéristiques							€
	Dimensiones Dimensions Dimensions	Quemadores Burners Brûleurs		Horno Oven Four	Potencia Power Puissance	Peso Weight Poids		
T20C 	450 x 1000 x 850 mm	1 7,4 Kw 120 mm ø	1 8,4 Kw 150 mm ø	-	15,80 Kw 13500 Kcal / h	93 Kg	2.640 €	
ST20C Sobremesa Countertop A poser	450 x 1000 x 380 mm							
T40C 	900 x 1000 x 850 mm	3 7,4 Kw 120 mm ø	1 8,4 Kw 150 mm ø	-	30,60 Kw 26100 Kcal / h	104 Kg	4.405 €	
ST40C Sobremesa Countertop A poser	900 x 1000 x 380 mm							
40P 	900 x 1000 x 850 mm	3 7,4 Kw 120 mm ø	1 8,4 Kw 150 mm ø	5 Kw	35,60 Kw 30700 Kcal / h	174 Kg	5.460 €	
T60C 	1300 x 1000 x 850 mm	4 7,4 Kw 120 mm ø	2 8,4 Kw 150 mm ø	-	46,40 Kw 39600 Kcal / h	130 Kg	5.280 €	
ST60C Sobremesa Countertop A poser	1300 x 1000 x 380 mm							
60P 	1300 x 1000 x 850 mm	4 7,4 Kw 120 mm ø	2 8,4 Kw 150 mm ø	5 Kw	51,40 Kw 44200 Kcal / h	194 Kg	6.505 €	
		Opción: Armario caliente guías y parrilla GN Option: Hot cupboard Guides and Grill GN Option: Armoire chauffante Guides et grille GN					495 €	

Cocinas y encimeras a gas CHEF / Gas cookers and tops CHEF / Fourneaux et plans de cuisson à gaz CHEF




Modelo Model Modèle	Características Characteristics Caractéristiques							€
	Dimensiones Dimensions Dimensions	Quemadores Burners Brûleurs		Horno Oven Four	Potencia Power Puissance	Peso Weight Poids		
T20C CHEF 	450 x 1000 x 850 mm	1 7,4 Kw 120 mm ø	1 8,4 Kw 150 mm ø	-	15,80 Kw 13500 Kcal / h	93 Kg	3.055 €	
ST20C CHEF Sobremesa Countertop A poser	450 x 1000 x 380 mm							
T40C CHEF 	900 x 1000 x 850 mm	3 7,4 Kw 120 mm ø	1 8,4 Kw 150 mm ø	-	30,60 Kw 26100 Kcal / h	104 Kg	5.090 €	
ST40C CHEF Sobremesa Countertop A poser	900 x 1000 x 380 mm							

Cocinas y encimeras a gas CHEF / Cocinas eléctricas
Gas Cookers and tops CHEF / Electric cookers
Fourneaux et plans à gaz CHEF / Fourneaux électriques




Cocción
Cooking
Cuisson

Serie 1000 EV
1000 Series EV
Série 1000 EV


Cocinas cámara de agua CHEF / Gas cookers water tank CHEF / Fourneaux à gaz sur bac à eau CHEF

Modelo Model Modèle	Características Characteristics Caractéristiques						€
	Dimensiones Dimensions Dimensions	Quemadores Burners Brûleurs		Horno Oven Four	Potencia Power Puissance	Peso Weight Poids	
40P CHEF 	900 x 1000 x 850 mm	3 7,4 Kw 120 mm ø	1 8,4 Kw 150 mm ø	5 Kw	35,60 Kw 30700 Kcal / h	174 Kg	6.145 €
T60C CHEF 	1300 x 1000 x 850 mm	4 7,4 Kw 120 mm ø	2 8,4 Kw 150 mm ø	-	46,40 Kw 39600 Kcal / h	130 Kg	6.395 €
ST60C CHEF Sobremesa Countertop A poser	1300 x 1000 x 380 mm						
60P CHEF 	1300 x 1000 x 850 mm	4 7,4 Kw 120 mm ø	2 8,4 Kw 150 mm ø	5 Kw	51,40 Kw 44200 Kcal / h	194 Kg	7.620 €
		Opción: Armario caliente guías y parrilla GN Option: Hot cupboard Guides and Grill GN Option: Armoire chauffante Guides et grille GN					495 €





Cocinas y encimeras eléctricas / Electric cookers and tops / Fourneaux et plans de cuisson électriques

Modelo Model Modèle	Características Characteristics Caractéristiques						€
	Dimensiones Dimensions Dimensions	Placas Plates Plaques		Horno Oven Four	Potencia Power Puissance	Peso Weight Poids	
TE 20C 	450 x 1000 x 850 mm	1 3 Kw	1 4 Kw	-	7 Kw 400 V III N + T	93 Kg	3.195 €
STE 20C Sobremesa Countertop A poser	450 x 1000 x 380 mm						
TE 40C 	900 x 1000 x 850 mm	2 3 Kw	2 4 Kw	-	14 Kw 400 V III N + T	104 Kg	5.510 €
STE 40C Sobremesa Countertop A poser	900 x 1000 x 380 mm						
40 PE 	900 x 1000 x 850 mm	2 3 Kw	2 4 Kw	6 Kw	20 Kw 400 V III N + T	174 Kg	6.565 €


Vidroc ramica / Pyroceram / Vitroc ramique

Modelo Model Mod�le	Caracter�sticas Characteristics Caract�ristiques					Peso Weight Poids	€
	Dimensiones Dimensions Dimensions	Placas Plates Plaques	Horno Oven Four	Potencia Power Puissance			
T50V 	450 x 1000 x 850 mm	1 2 x 3,5 Kw 720 x 350 mm	-	7 Kw 400 V III + T		65 Kg	3.250 €
ST50V Sobremesa Countertop A poser	450 x 1000 x 380 mm						

Inducci3n / Induction / Induction

Modelo Model Mod�le	Caracter�sticas Characteristics Caract�ristiques					Peso Weight Poids	€
	Dimensiones Dimensions Dimensions	Placas Plates Plaques	Horno Oven Four	Potencia Power Puissance			
T50 IN 	450 x 1000 x 850 mm	1 2 x 3,5 Kw 580 x 320 mm	-	7 Kw 400 V III + T		65 Kg	5.400 €
S50 IN Sobremesa Countertop A poser	450 x 1000 x 380 mm						5.250 €
T50 IN GP 	450 x 1000 x 850 mm	1 2 x 5 Kw 580 x 320 mm	-	10 Kw 400 V III + T		65 Kg	5.450 €
S50 IN GP Sobremesa Countertop A poser	450 x 1000 x 380 mm						5.300 €
T50 W IN Wok 	450 x 1000 x 850 mm	2 2 x 3,5 Kw 300 mm �	-	7 Kw 400 V III + T		65 Kg	7.200 €
S50 W IN Sobremesa Countertop A poser	450 x 1000 x 380 mm						7.050 €
T50 W IN GP Wok 	450 x 1000 x 850 mm	2 2 x 5 Kw 300 mm �	-	10 Kw 400 V III + T		65 Kg	7.250 €
S50 W IN GP Sobremesa Countertop A poser	450 x 1000 x 380 mm						7.100 €

Freidoras a gas y el ctricas / Gas and electric Fryers / Friteuses   gaz et  lectriques





Modelo Model Mod�le	Caracter�sticas Characteristics Caract�ristiques					Peso Weight Poids	€
	Dimensiones Dimensions Dimensions	Cesta Basket Panier	Litros Litres Litres	Potencia Power Puissance			
FRG100 	450 x 1000 x 850 mm	2 445 x 130 x 100 mm	23	24 Kw 20640 Kcal / h		80 Kg	3.735 €

Freidoras a gas y eléctricas / Coup de feu
Gas and electric Fryers / Coup de feu
Friteuses à gaz et électriques / Coup de feu




Cocción
Cooking
Cuisson

Serie 1000 EV
1000 Series EV
Série 1000 EV

Freidoras a gas y eléctricas / Gas and electric Fryers / Friteuses à gaz et électriques

Modelo Model Modèle	Características Characteristics Caractéristiques						€
	Dimensiones Dimensions Dimensions	Cesta Basket Panier	Litros Litres Litres	Potencia Power Puissance	Peso Weight Poids		
FRG100/2 	900 x 1000 x 850 mm	4 445 x 130 x 100 mm	23 + 23	48 Kw 41280 Kcal / h	115 Kg	5.945 €	
FRE100 	450 x 1000 x 850 mm	2 445 x 130 x 100 mm	23	18 Kw 400 V III N + T	80 Kg	3.555 €	
FRE100/2 	900 x 1000 x 850 mm	4 445 x 130 x 100 mm	23 + 23	36 Kw 400 V III N + T	115 Kg	5.645 €	
FRE116 	400 x 1000 x 850 mm	2 270 x 110 x 110 mm	8 + 8	16 Kw 400 V III N + T	80 Kg	3.620 €	
	Opción: Filtro automático Option: Automatic filter Option: Filtre automatique					1.945 €	

Coup de feu - Cocinas todo plancha / Coup de feu - Hot plate cookers / Coup de feu - Fourneaux à plaques

Modelo Model Modèle	Características Characteristics Caractéristiques						€
	Dimensiones Dimensions Dimensions	Placas Plates Plaques	Fuegos Burners Brûleurs	Horno Oven Four	Potencia Power Puissance	Peso Weight Poids	
TP 20 C 	450 x 1000 x 850 mm	1 10,46 Kw	-	-	10,46 Kw 9000 Kcal / h	98 Kg	1.625 €
STP 20 C Sobremesa Countertop A poser	450 x 1000 x 380 mm						
TP 40 C 	900 x 1000 x 850 mm	1 14 Kw	-	-	14 Kw 12000 Kcal / h	125 Kg	3.615 €
STP 40 C Sobremesa Countertop A poser	900 x 1000 x 380 mm						
TP 40 P 	900 x 1000 x 850 mm	1 14 Kw	-	5	19,30 Kw 16600 Kcal / h	195 Kg	4.660 €

Planchas Fry Top a gas y eléctricas / Gas and Electric Fry-Top / Plaques Fry Top à Gaz et Électriques




Modelo Model Modèle	Características Characteristics Caractéristiques						€	
	Dimensiones Dimensions Dimensions	Superficie útil Useful area Surface utile	Horno Oven Four	Potencia Power Puissance	Peso Weight Poids			
FRT50 P100 Lisa Smooth Lisse		450 x 1000 x 850 mm	341 x 723 mm	-	9,1 Kw	7800 Kcal / h	93 Kg	2.295 €
FRT50 P101VT SFRT50 P100 / P101VT		Cromo duro Chrome plate Chrome dur Sobremesa Countertop A poser						
FRTE50 P100 Lisa Smooth Lisse		450 x 1000 x 850 mm	341 x 723 mm	-	7,5 Kw	400 V III N + T	93 Kg	2.510 €
FRTE50 P101VT SFRTE50 P100 / P101VT		Cromo duro Chrome plate Chrome dur Sobremesa Countertop A poser						
FRT50 P102 Ranurada Grooved Nervurée		450 x 1000 x 850 mm	341 x 723 mm	-	9,1 Kw	7800 Kcal / h	93 Kg	2.720 €
FRT50 P103VT SFRT50 P102 / P103VT		Cromo duro Chrome plate Chrome dur Sobremesa Countertop A poser						
FRTE50 P102 Ranurada Grooved Nervurée		450 x 1000 x 850 mm	341 x 723 mm	-	7,5 Kw	400 V III N + T	93 Kg	2.930 €
FRTE50 P103VT SFRTE50 P102 / P103VT		Cromo duro Chrome plate Chrome dur Sobremesa Countertop A poser						
FRT100 P104 Lisa Smooth Lisse		900 x 1000 x 850 mm	741 x 723 mm	-	18,14 Kw	15600 Kcal / h	186 Kg	3.465 €
FRT100 P105VT SFRT100 P104 / P105VT		Cromo duro Chrome plate Chrome dur Sobremesa Countertop A poser						
FRTE100 P104 Lisa Smooth Lisse		900 x 1000 x 850 mm	741 x 723 mm	-	15 Kw	400 V III N + T	186 Kg	3.735 €
FRTE100 P105VT SFRTE100 P104 / P105VT		Cromo duro Chrome plate Chrome dur Sobremesa Countertop A poser						
FRT100 P108 Ranurada Grooved Nervurée		900 x 1000 x 850 mm	741 x 723 mm	-	18,14 Kw	15600 Kcal / h	186 Kg	4.260 €
FRT100 P109VT SFRT100 P108 / P109VT		Cromo duro Chrome plate Chrome dur Sobremesa Countertop A poser						

Planchas rápidas Fry Top / Parrillas
Fry-Top Quick griddles / Grill
Plaques rapides Fry Top / Grillade



Cocción
Cooking
Cuisson

Serie 1000 EV
1000 Series EV
Série 1000 EV



Planchas Fry Top a gas y eléctricas / Gas and Eléctric Fry-Top / Plaques Fry Top à Gaz et Électriques

Modelo Model Modèle	Características Characteristics Caractéristiques					€	
	Dimensiones Dimensions Dimensions	Superficie útil Useful area Surface utile	Horno Oven Four	Potencia Power Puissance	Peso Weight Poids		
FRTE100 P108 Ranurada Grooved Nervurée		900 x 1000 x 850 mm	741 x 723 mm	-	15 Kw 400 V III N + T	186 Kg	4.525 €
FRTE100 P109VT SFRTE100 P108 / P109VT		Cromo duro Chrome plate Chrome dur Sobremesa Countertop A poser					5.095 €
FRT100 P106 1/2 Ranurada 1/2 Grooved 1/2 Nervurée		900 x 1000 x 850 mm	741 x 723 mm	-	18,14 Kw 15600 Kcal / h	186 Kg	4.015 €
FRT100 P107VT SFRTE100 P106 / P107VT		Cromo duro Chrome plate Chrome dur Sobremesa Countertop A poser					4.585 €
FRTE100 P106 1/2 Ranurada 1/2 Grooved 1/2 Nervurée		900 x 1000 x 850 mm	741 x 723 mm	-	15 Kw 400 V III N + T	186 Kg	4.285 €
FRTE100 P107VT SFRTE100 P106 / P107VT		Cromo duro Chrome plate Chrome dur Sobremesa Countertop A poser					4.850 €



Parrillas agua a gas / Gas grill with water / Grillade barraudée sur bac à eau

Modelo Model Modèle	Características Characteristics Caractéristiques					€	
	Dimensiones Dimensions Dimensions	Superficie útil Useful area Surface utile	Horno Oven Four	Potencia Power Puissance	Peso Weight Poids		
PG100		450 x 1000 x 850 mm	380 x 610 mm	-	14 Kw 12040 Kcal / h	82 Kg	2.520 €
PG100/2			900 x 1000 x 850 mm	760 x 610 mm	-	28 Kw 24080 Kcal / h	142 Kg



Parrillas de piedra volcánica a gas / Gas lava rock grill / Grillade sur pierres volcaniques à Gaz

Modelo Model Modèle	Características Characteristics Caractéristiques						€
	Dimensiones Dimensions Dimensions	Superficie útil Useful area Surface utile	Horno Oven Four	Potencia Power Puissance	Peso Weight Poids		
PLG100 	450 x 1000 x 850 mm	380 x 610 mm	-	14 Kw	12040 Kcal / h	82 Kg	2.715 €
	450 x 1000 x 380 mm						
SPLG100 Sobremesa Countertop A poser 	900 x 1000 x 850 mm	760 x 610 mm	-	28 Kw	24080 Kcal / h	142 Kg	3.650 €
	900 x 1000 x 380 mm						

Parrillas agua Eléctricas / Electric grill with water / Grillade barraudée Électrique à eau

Modelo Model Modèle	Características Characteristics Caractéristiques						€
	Dimensiones Dimensions Dimensions	Superficie útil Useful area Surface utile	Horno Oven Four	Potencia Power Puissance	Peso Weight Poids		
PAE50 	450 x 1000 x 850 mm	272 x 477 mm	-	4 Kw	400 V III N + T	61 Kg	3.365 €
	450 x 1000 x 380 mm						
PAE100 	900 x 1000 x 850 mm	544 x 477 mm	-	8,2 Kw	400 V III N + T	104 Kg	4.850 €
	900 x 1000 x 380 mm						

Cuecepastas a Gas y Eléctricos / Gas and Electric Pasta Cookers / Cuiseurs à pâtes à Gaz et Électrique


Modelo Model Modèle	Características Characteristics Caractéristiques						€
	Dimensiones Dimensions Dimensions	Cesta Basket Panier	Litros Litres Litres	Potencia Power Puissance	Peso Weight Poids		
CPG100 	450 x 1000 x 850 mm	3 293 x 158 x 203 mm	40	13,5 Kw	11610 Kcal / h	92 Kg	3.590 €
	450 x 1000 x 850 mm	3 293 x 158 x 203 mm	40	12 Kw	400 V III N + T	80 Kg	
CPE100 	450 x 1000 x 850 mm	3 293 x 158 x 203 mm	40	12 Kw	400 V III N + T	80 Kg	3.405 €

Baño María / Wok / Muebles neutros
 Bain-Marie / Wok Burner / Neutral Cupboards
 Bain-Marie / Feu Wok / Muebles neutres


**Cocción
 Cooking
 Cuisson**

**Serie 1000 EV
 1000 Series EV
 Série 1000 EV**





Baño María Eléctrico Electric Bain-Marie Bain-Marie Électrique

Modelo Model Modèle	Características Characteristics Caractéristiques						€
	Dimensiones Dimensions Dimensions	Dim. interiores Inter. measures Dim. Intérieures	Litros Litres Litres	Potencia Power Puissance	Peso Weight Poids		
BME50 	450 x 1000 x 850 mm	305 x 687 x 170 mm GN 1/1 - GN 1/3	27	3 Kw	380 V III + N + T	82 Kg	2.540 €
SBME50 Sobremesa Countertop A poser	450 x 1000 x 380 mm						







Wok / Wok burner / Feu Wok

Modelo Model Modèle	Características Characteristics Caractéristiques						€
	Dimensiones Dimensions Dimensions	Quemadores Burners Brûleurs	Horno Oven Four	Potencia Power Puissance	Peso Weight Poids		
T50W 	450 x 1000 x 850 mm	2 8,4 Kw 150 mm ø	-	16,80 Kw	14400 Kcal / h	90 Kg	2.865 €
ST50W Sobremesa Countertop A poser	450 x 1000 x 380 mm						

Muebles neutros / Neutral Cupboards / Meubles Neutres

Modelo Model Modèle	Características Characteristics Caractéristiques						€
	Dimensiones Dimensions Dimensions	Cajón G.N. 1/1 Drawer G.N. 1/1 Tiroir G.N. 1/1	-	Potencia Power Puissance	Peso Weight Poids		
MN50 	450 x 1000 x 850 mm	-	-	-	46 Kg	1.195 €	
SMN50 Sobremesa Countertop A poser	450 x 1000 x 380 mm						
MN51 	450 x 1000 x 850 mm	1	-	-	57 Kg	1.420 €	
SMN51 Sobremesa Countertop A poser	450 x 1000 x 380 mm						
MN100 	900 x 1000 x 850 mm	-	-	-	105 Kg	1.530 €	
SMN100 Sobremesa Countertop A poser	900 x 1000 x 380 mm						
MN101 	900 x 1000 x 850 mm	2	-	-	105 Kg	1.965 €	
SMN101 Sobremesa Countertop A poser	900 x 1000 x 380 mm						

Opciones - Accesorios / Options - Accessories / Options - Accessoires

Puertas <i>Doors</i> <i>Portes</i>	Puertas en módulo soporte (por puerta de 400 mm; 450 mm S1000) Doors for stand module (per 400 mm each door; 450 mm S1000) Portes pour module support (par porte de 400 mm; 450 mm S1000)	170 €	
Mando latón <i>Brass knobs</i> <i>Commandes laiton</i>	Mandos de latón (precio por mando) Brass knobs (price per unit) Commandes en laiton (prix par commande)	60 €	
Tirador latón <i>Brass handle</i> <i>Poignée laiton</i>	Tirador de latón (precio por unidad) Brass handle (price per unit) Commandes en laiton (prix par unité)	60 €	
Tirador dorado <i>Handle gold</i> <i>Poignée doré</i>	Asa tirador dorado (precio por unidad) Handle gold (price per unit) Poignée doré (prix par unité)	60 €	
Corona latón <i>Brass crown</i> <i>Couronne laiton</i>	Corona quemador de latón (precio por unidad como opción) Brass burner crown (price per unit as option) Couronne brûleur en laiton (prix par unité en option)	Sin coste Without cost Sans frais	
Zócalo <i>Plinth</i> <i>Socle</i>	Zócalo embellecedor (por metro lineal) Embellish baseboard / plinth (Per linear metre) Socle inférieur (Par mètre linéaire)	185 €	
Horno convección <i>Convection oven</i> <i>Four convection</i>	Horno convección Convection oven Four à convection	Consultar Consult us Consulter	
Encendido piezoeléctrico <i>Piezo-électric Ignition</i> <i>Allumace d'étincelle</i>	Encendido piezoeléctrico (para Encimeras y cocinas a gas; precio para dos fuegos) Piezo-electric spark ignition (for Gas cookers and tops; price for 2 burners) Allumace par train d'étincelle (pour Fourneaux et plans de cuisson à gaz; prix pour deux feux)	255 €	
Armario neutro <i>Neutral cupboard</i> <i>Armoire neutre</i>	Armario neutro con guías laterales y parrilla GN Neutral cupboard with side guides and GN Grill Armoire neutre avec guides latéraux et grille GN	280 €	
Termostato electrónico <i>Electronic thermostat</i> <i>Thermostat électronique</i>	Termostato electrónico de control de temperatura para freidoras de alta precisión Electronic temperature control thermostat for high precision fryers Contrôle de la température du thermostat électronique pour friteuses haute précision	295 €	
Cocina mixta <i>Mixed cooker</i> <i>Cuisine mixte</i>	Cocina a gas con horno eléctrico Gas cooker with electric oven Cuisine à gaz avec four électrique	+5 %	
Ruedas para cocinas <i>Kitchen castors</i> <i>Roues pour les cuisines</i>	Juego de 4 ruedas por módulo (dos fijas y dos giratorias con freno) Set of 4 castor wheels per module (two fixed and two swivel with brake) Jeu de 4 roues par module (deux fixés et deux pivotants avec frein)	410 €	
CA	 Columna de agua Fria Water column Cold Colonne d'eau Froid	Para todas las series For all series Pour totes les séries	350 €
CD90	 Columna de agua Caliente y Fria Water column Hot and Cold Colonne d'eau Chaud et Froid	Para todas las series For all series Pour totes les séries	400 €
CL90	 Columna lateral de agua Fria Water lateral column Cold Colonne latérale d'eau Froid	Para todas las series For all series Pour totes les séries	450 €
994038	 Parrilla fundicion 350 x 400 mm cocina a gas Cast iron grill 350 x 400 mm gas cooker Grille en fonte spéciale 350 x 400 mm cuisine à gaz	Para series 600; 900; 1000 For series 600; 900; 1000 Pour séries 600; 900; 1000	189,48 €
994041	 Parrilla 265 x 505 mm cocina a gas Efficient Grill 265 x 505 mm gas cooker Efficient Grille 265 x 505 mm cuisine à gaz Efficient	Para series 600 For series 600 Pour séries 600	95,72 €
994040	 Parrilla fundicion 550 x 400 mm cocina a gas Cast iron grill 550 x 400 mm gas cooker Grille en fonte spéciale 550 x 400 mm cuisine à gaz	Para series 750 For series 750 Pour séries 750	284,21 €




Accesorios / Accessories / Accessoires

994059		Parrilla 350 x 560 mm cocina a gas Efficient Grill 350 x 560 mm gas cooker Efficient Grille 350 x 560 mm cuisine à gaz Efficient	Para series 750 For series 750 Pour séries 750	108,26 €
410000		Plancha hierro para cocina a gas Iron griddle for gas cooker Grille fer por cuisine à gaz	Para series 600; 900; 1000 For series 600; 900; 1000 Pour séries 600; 900; 1000	204,40 €
139067		Parrilla supletoria Auxiliary grill Grill supplémentaire	Para todas las series For all series Pour totes les séries	16,40 €
139115		Cesta freidora 220 x 310 x 105 mm Fryer rack 220 x 310 x 105 mm Panier friteuse 220 x 310 x 105 mm	Para series 600 For series 600 Pour séries 600	96,93 €
139112		Cesta freidora simple 15 L; 280 x 130 x 95 mm Fryer rack simple 15 L; 280 x 130 x 95 mm Panier friteuse simple 15 L; 280 x 130 x 95 mm	Para series 750; 900; 1000 For series 750; 900; 1000 Pour séries 750; 900; 1000	86,88 €
139054		Cesta freidora doble 15 L; 280 x 270 x 95 mm Fryer rack double 15 L; 280 x 270 x 95 mm Panier friteuse double 15 L; 280 x 270 x 95 mm	Para series 750; 900; 1000 For series 750; 900; 1000 Pour séries 750; 900; 1000	97,32 €
139120		Cesta freidora simple 8 L; 270 x 110 x 110 mm Fryer rack simple 8 L; 270 x 110 x 110 mm Panier friteuse simple 8 L; 270 x 110 x 110 mm	Para series 750; 900; 1000 For series 750; 900; 1000 Pour séries 750; 900; 1000	96,93 €
139110		Cesta freidora simple 23 L; 445 x 130 x 100 mm Fryer rack simple 23 L; 445 x 130 x 100 mm Panier friteuse simple 23 L; 445 x 130 x 100 mm	Para series 900; 1000 For series 900; 1000 Pour séries 900; 1000	91,08 €
135000		Parrilla horno 530 x 410 mm Oven grill 530 x 410 mm Four grill 530 x 410 mm	Para series 600 For series 600 Pour séries 600	41,70 €
501003		Bandeja horno 530 x 420 x 30 mm Oven tray 530 x 420 x 30 mm Four plateau 530 x 420 x 30 mm	Para series 600 For series 600 Pour séries 600	41,70 €
137023		Parrilla horno 530 x 565 mm Oven grill 530 x 565 mm Four grill 530 x 565 mm	Para series 750 For series 750 Pour séries 750	48,00 €
701028		Bandeja horno 530 x 565 x 30 mm Oven tray 530 x 565 x 30 mm Four plateau 530 x 565 x 30 mm	Para series 750 For series 750 Pour séries 750	50,84 €
091305		Parrilla horno 530 x 700 mm Oven grill 530 x 700 mm Four grill 530 x 700 mm	Para series 900; 1000 For series 900; 1000 Pour séries 900; 1000	56,85 €
091306		Parrilla horno HG 730 x 690 mm Oven grill HG 730 x 690 mm Four grill HG 730 x 690 mm	Para series 900 For series 900 Pour séries 900	116,21 €
931011		Bandeja horno 530 x 700 x 30 mm Oven tray 530 x 700 x 30 mm Four plateau 530 x 700 x 30 mm	Para series 900; 1000 For series 900; 1000 Pour séries 900; 1000	77,37 €
139006		Parrilla armario GN 1/1 530 x 325 mm Cabinet grill GN 1/1 530 x 325 mm Grill pour armoire chaude GN 1/1 530 x 325 mm	Para series 900 For series 900 Pour séries 900	21,53 €
139048		Cesta simple cuecepastas 140 x 140 x 203 mm Simple rack pasta cooker 140 x 140 x 203 mm Panier simple Cuiseurs à pâtes 140 x 140 x 203 mm	Para todas las series For all series Pour totes les séries	59,62 €
139047		Cesta doble cuecepastas 293 x 158 x 203 mm Double rack pasta cooker 293 x 158 x 203 mm Panier double Cuiseurs à pâtes 293 x 158 x 203 mm	Para todas las series For all series Pour totes les séries	85,85 €

Accesorios / Accessories / Accessoires

139117		Parrilla Varilla Inox PG / PLG 335 x 445 mm Grill Inox Rod PG / PLG 335 x 445 mm Grille Tige inox PG / PLG 335 x 445 mm	Para series 600 For series 600 Pour séries 600	148,08 €
139103		Parrilla Varilla Inox PG / PLG 335 x 480 mm Grill Inox Rod PG / PLG 335 x 480 mm Grille Tige Inox PG / PLG 335 x 480 mm	Para series 750 For series 750 Pour séries 750	159,21 €
139102		Parrilla Varilla Inox PG / PLG 335 x 630 mm Grill Inox Rod PG / PLG 335 x 630 mm Grille Tige Inox PG / PLG 335 x 630 mm	Para series 900; 1000 For series 900; 1000 Pour séries 900; 1000	194,41 €
139105		Parrilla Acanalada Inox PG / PLG 335 x 480 mm Grill Inox Grooved PG / PLG 335 x 480 mm Grille Inox Ondulé PG / PLG 335 x 480 mm	Para series 750 For series 750 Pour séries 750	278,57 €
139104		Parrilla Acanalada Inox PG / PLG 335 x 630 mm Grill Inox Grooved PG / PLG 335 x 630 mm Grille Inox Ondulé PG / PLG 335 x 630 mm	Para series 900; 1000 For series 900; 1000 Pour séries 900; 1000	293,20 €

Planchas simples Fry-Top / Simple griddles Fry-Top / Simples plaques Fry-Top

Modelo Model Modèle	Características Characteristics Caractéristiques						€
	Dimensiones Dimensions Dimensions	Superficie útil Useful area Surface utile	Grifos Oven Four	Potencia Power Puissance		Peso Weight Poids	
P1/40 Lisa Smooth Lisse 	448 x 462 x 255 mm	400 x 400 mm	1	2,7 Kw	2300 Kcal / h	12 Kg	304 €
P1/60 Lisa Smooth Lisse 	648 x 462 x 255 mm	600 x 400 mm	2	5,4 Kw	4200 Kcal / h	18 Kg	405 €
P1/80 Lisa Smooth Lisse 	848 x 462 x 255 mm	800 x 400 mm	3	8,1 Kw	7000 Kcal / h	21 Kg	508 €

Diseño cocinas en color / Color Kitchen Design / Cuisines design couleur


Puertas <i>Doors</i> <i>Portes</i>	Puerta armario pintada 400 mm Cupboard door painted 400 mm Porte armoire peint 400 mm	45 €
Puerta horno <i>Oven door</i> <i>Porte four</i>	Puerta horno + Cantonera pintada Oven door + Corner cupboard painted Porte four + Panneau latéral peint	95 €
Frontal 400 mm <i>Front 400 mm</i> <i>Frontal 400 mm</i>	Frontal de mandos 400 mm Front control panel 400 mm Frontal de commandements 400 mm	45 €
Frontal 800 mm <i>Front 800 mm</i> <i>Frontal 800 mm</i>	Frontal de mandos 800 mm Front control panel 800 mm Frontal de commandements 800 mm	65 €
Frontal 1200 mm <i>Front 1200 mm</i> <i>Frontal 1200 mm</i>	Frontal de mandos 1200 mm Front control panel 1200 mm Frontal de commandements 1200 mm	90 €
Zócalo 400 mm <i>Plinth 400 mm</i> <i>Socle 400 mm</i>	Zócalo 400 mm Embellish baseboard / plinth 400 mm Socle 400 mm	25 €
Zócalo 800 mm <i>Plinth 800 mm</i> <i>Socle 800 mm</i>	Zócalo 800 mm Embellish baseboard / plinth 800 mm Socle 800 mm	45 €
Zócalo 1200 mm <i>Plinth 1200 mm</i> <i>Socle 1200 mm</i>	Zócalo 1200 mm Embellish baseboard / plinth 1200 mm Socle 1200 mm	65 €
Lateral superior <i>Upper side</i> <i>Latérale supérieure</i>	Lateral superior Upper side Latérale supérieur	65 €
Lateral inferior <i>Lower side</i> <i>Latérale inférieur</i>	Lateral inferior Lower side Latérale inférieur	90 €





Soportes Cocina suspendida / Suspended kitchen Support / Support de cuisine suspendu

Soporte 600 <i>Support 600</i> <i>Support 600</i>	Soporte pie serie 600 600 Series support foot Support pied - Série 600	475 €
Soporte 750 <i>Support 750</i> <i>Support 750</i>	Soporte pie serie 750 750 Series support foot Support pied - Série 750	485 €
Soporte 900 <i>Support 900</i> <i>Support 900</i>	Soporte pie serie 900 900 Series support foot Support pied - Série 900	495 €
Soporte 1000 <i>Support 1000</i> <i>Support 1000</i>	Soporte pie serie 1000 1000 Series support foot Support pied - Série 1000	505 €



Cocina serie compact / Cooker Compact series / Fourneaux Série Compact

Características Characteristics Caractéristiques

Plano único superficie de cocción en acero inoxidable de 1200 mm y 2 mm espesor
 Single plain cooking surface of stainless steel of 1200 mm and 3 mm thickness
 Seul plan surface de cuisson en acier inoxydable de 1200 et 20/10 mm d'épaisseur

3 elementos a incorporar
 3 types of cooking element to add
 3 types de éléments de cuisson

Base: Estandar, Horno + armario, Horno HG
 Base: Standard, Oven + Closet, HG Oven
 Base: Standard, Four + armoire, four HG

Todas las opciones y accesorios disponibles
 3 types of cooking element to add
 All available options and accessories

Opciones diseño en color
 Color design options
 Couleur options

Precio a consultar
 Price on request
 Consultez le prix



Cocina Monoblock / Monoblock cookers / Fourneaux Monoblock

Características Characteristics Caracteristiques

Plano único superficie de cocción en acero inoxidable 3 mm espesor
Single plain cooking surface of stainless steel 3 mm thickness
Plan unique surface de cuisson en acier inoxydable 30/10 mm d'épaisseur

Dimensiones de plano a libre elección.
Dimensions of plane to free choice.
Les dimensions du plan de libre choix.

Libre composición de elementos sobre el plano.
Free composition of elements on the plane.
Composition d'éléments éléments sur le plan libre.

Todas las opciones y accesorios disponibles
3 types of cooking element to add
All available options and accessories

Opciones diseño en color
Color design options
Couleur options

Diseño de cocina central, mural o suspendida.
Design of central kitchen, mural or suspended.
Conception de la cuisine centrale, mural ou suspendu.

Diseño render en 3D de su cocina.
3D render design of your kitchen.
Design 3D rendre votre cuisine.

Precio a consultar
Price on request
Consulteur le prix



Diseño personalizado y presupuesto bajo solicitud.
Custom design and quote on request.
conception personnalisée et devis sur demande





Freidoras
Fryers
Friteuses








Jemi Simply
built to last

Freidoras Fryers Friteuses

Sobremesa (sólo aceite)
Tabletop (oil only)
A poser (huile uniquement)

Serie J J Series Série J

Características Characteristics Caractéristiques











Modelo Model Modèle	Medidas exteriores External measures Mesures extérieures (mm)	Dimensiones cesta Basket dimensions Dimensions panier (mm)	Aceite Oil Huile	Agua Water Eau	Potencia Nominal Nominal Power Puissance Nominale Kw	Voltaje (V)	Elevador Raiser Éléva- teur	Purifica- dor Purifier Purifica- teur	€
J-3	 230 x 425 x 305	130 x 245 x 120	4,5	-	2,2	230 V II	-	-	270 €
J-3/2	 405 x 425 x 305	130 x 245 x 120	2 x 4,5	-	2 x 2,2	230 V II	-	-	465 €
J-4	 340 x 360 x 255	ø200 x 85	4	-	2	230 V II	-	-	395 €
J-7	 380 x 530 x 430	180 x 250 x 105	7	-	3,5	230 V II	-	-	555 €
J-7GP	 380 x 530 x 430	180 x 250 x 105	7	-	5	230 V 400 V III	-	-	780 €
J-7/2	 700 x 530 x 430	180 x 250 x 105	2 x 7	-	2 x 3,5	230 V II	-	-	880 €
J-7/2GP	 700 x 530 x 430	180 x 250 x 105	2 x 7	-	2 x 5	230 V 400 V III	-	-	1.340 €

Freidoras Fryers Friteuses

Mueble (sólo aceite)
Free-standing (oil only)
Sur meuble (huile uniquement)

Serie J J Series Série J

Características Characteristics Caractéristiques







Modelo Model Modèle	Medidas exteriores External measures Mesures extérieures (mm)	Dimensiones cesta Basket dimensions Dimensions panier (mm)	Aceite Oil Huile	Agua Water Eau	Potencia Nominal Nominal Power Puissance Nominale		Elevador Raiser Éléva- teur	Purifica- dor Purifier Purifica- teur	€
					Kw	Voltaje (V)			
J-11E 	430 x 480 x 860	ø280 x 120	11	-	4	230VII 230VIII 400VIII	-	-	1.305 €
J-15E 	430 x 480 x 860	ø310 x 140	15	-	5	230V 400V III	-	-	1.345 €
J-15 	430 x 480 x 860	ø310 x 140	15	-	5	230V 400V III	1	1	1.820 €
J-15GP 	430 x 480 x 860	ø310 x 140	15	-	8	230V 400V III	1	1	1.995 €
J-15/2 	840 x 480 x 860	ø310 x 140	2 x 15	-	2 x 5	230V 400V III	1	1	3.475 €
J-15/2GP 	840 x 480 x 860	ø310 x 140	2 x 15	-	2 x 8	230V 400V III	1	1	3.770 €
J-30 	530 x 590 x 860	ø400 x 165	30	-	9,5	230V 400V III	1	1	1.995 €
J-30GP 	530 x 590 x 860	ø400 x 165	30	-	15	230V 400V III	1	1	2.175 €
J-30/2 	1080 x 590 x 860	ø400 x 165	2 x 30	-	2 x 9,5	230V 400V III	1	1	3.840 €
J-30/2GP 	1080 x 590 x 860	ø400 x 165	2 x 30	-	2 x 15	230V 400V III	1	1	4.285 €

Freidoras Fryers Friteuses

Gigante (sólo aceite)
Extra large (oil only)
Grand Modèle (huile uniquement)

Serie J J Series Série J

Características Characteristics Caractéristiques

Modelo Model Modèle	Medidas exteriores External measures Mesures extérieures (mm)	Dimensiones cesta Basket dimensions Dimensions panier (mm)	Aceite Oil Huile	Agua Water Eau	Potencia Nominal Nominal Power Puissance Nominale		Elevador Raiser Éléva- teur	Purifica- dor Purifier Purifica- teur	€
					Kw	Voltaje (V)			
J-50 	640 x 730 x 860	ø530 x 170	50	-	15	230V 400V III	1	1	3.555 €
J-50/2 	1320 x 730 x 860	ø530 x 170	2 x 50	-	2 x 15	230V 400V III	1	1	6.585 €
J-100 	940 x 950 x 860	ø725 x 195	100	-	25	230V 400V III	1	-	4.455 €
J-100/2 	1880 x 950 x 860	ø725 x 195	2 x 100	-	2 x 25	230V 400V III	1	-	8.695 €
J-100 CH 	940 x 950 x 860	-	100	-	40	230V 400V III	-	-	4.505 €
J-100/2 CH 	1880 x 950 x 860	-	2 x 100	-	2 x 40	230V 400V III	-	-	8.795 €













Freidoras Fryers Friteuses

Sobremesa (aceite + agua)
Tabletop (oil + water)
A poser (huile + eau)

Serie N N Series Série N

Mueble (aceite + agua)
Free-standing (oil + water)
Sur meuble (huile + eau)

Características Characteristics Caractéristiques

Modelo Model Modèle	Medidas exteriores External measures Mesures extérieures (mm)	Dimensiones cesta Basket dimensions Dimensions panier (mm)	Aceite Oil Huile	Agua Water Eau	Potencia Nominal Nominal Power Puissance Nominale Kw	Voltaje (V)	Elevador Raiser Éléva- teur	Purifica- dor Purifier Purifica- teur	€
N-7	 380 x 530 x 480	180 x 250 x 105	7	3	3,5	230 V II	-	-	630 €
N-7/2	 700 x 530 x 480	180 x 250 x 105	2 x 7	2 x 3	2 x 3,5	230 V II	-	-	1.045 €
N-18E	 430 x 480 x 860	ø280 x 120	12	6	4	230VII 230VIII 400VIII	-	-	1.405 €
N-27E	 430 x 480 x 860	ø310 x 140	17	10	5	230V 400V III	-	-	1.480 €
N-27	 430 x 480 x 860	ø310 x 140	17	10	5	230V 400V III	1	-	1.785 €
N-27GP	 430 x 480 x 860	ø310 x 140	17	10	8	230V 400V III	1	-	1.915 €
N-27/2	 840 x 480 x 860	ø310 x 140	2 x 17	2 x 10	2 x 5	230V 400V III	1	-	3.345 €
N-27/2GP	 840 x 480 x 860	ø310 x 140	2 x 17	2 x 10	2 x 8	230V 400V III	1	-	3.645 €
N-54	 530 x 590 x 860	ø420 x 140	36	18	9,5	230V 400V III	1	-	1.950 €
N-54GP	 530 x 590 x 860	ø420 x 140	36	18	15	230V 400V III	1	-	2.085 €
N-54/2	 1080 x 590 x 860	ø420 x 140	2 x 36	2 x 18	2 x 9,5	230V 400V III	1	-	3.545 €
N-54/2GP	 1080 x 590 x 860	ø420 x 140	2 x 36	2 x 18	2 x 15	230V 400V III	1	-	3.985 €

Delegaciones

Branch Offices

Délégations

Nacional

National

National

Jemi, S.A. Oficinas Centrales

Selva de Mar, 122 -128
08020 Barcelona (España)

T. 0034 93 308 31 54
F. 0034 93 303 38 73
jemi@jemi.es
comercial@jemi.es
www.jemi.es

Delegación Centro

T. 0034 91 565 05 60 / 0034 91 565 05 61
F. 0034 91 565 19 80
madrid@jemi.es

Madrid, Guadalajara, Valladolid, Toledo, León, Palencia, Ávila, Ciudad Real, Cuenca, Salamanca, Segovia, Zamora, Zaragoza y Teruel.

Delegación Sur y Extremadura

T. 0034 610 445 076
F. 0034 93 303 38 73
tecnica2@jemi.es
comercial@jemi.es

Sevilla, Huelva, Cáceres y Badajoz.

Delegación Canarias

T. 0034 92 867 02 67
F. 0034 92 866 70 61
comercial@armasmacias.com

Canarias

Internacional

International

International

Alemania, Austria y Suiza

Hauptstrasse 4, A-5222 Munderfing (Austria)
T. 0043 (7744) 201210
F. 0043 (7744) 201212
office@gastrohandel.at
www.jemi.at

Japón

4-19-5 Hioashitateishi,
Katsushika-ku, Tokyo 124-0013 (Japan)
T. 0081-(0)3-3696-3831
F. 0081-(0)3-3696-3835
info@fag-corp.com

Francia

4 Avenue de la Gare BP40022,
31122 Portet Sur Garonne (France)
T. 0033 561 720 243
F. 0033 561 722 493
pbd.portet@wanadoo.fr

Inglaterra

Unit 3, Garden Park House, Unit 26G, Springfield Commercial
Centre, Bagley Lane, Farsley, Leeds, LS28 5LY. (UK)
T. 0044 (0) 113 263 1010 / 0044 (0) 7831 507 312
F. 0044 (0) 113 263 5050
info@jemi.co.uk
www.jemi.co.uk

Portugal

Rua Henrique Ferreira Ruivo 9,
2615-090 Alverca, (Portugal)
T. 00351 912833517
F. 00351 263485219
afernandes@jemi.pt

Andorra

Avda. Rocafort, 11 -Local 8
AD600 - Sant Julià de Lòria - Principat d'Andorra
T. 00376 843903
F. 00376 844546
electrofred@andorra.ad

Holanda

Regenboogforel 12
1633 DH Avenhorn (Nederland)
T. 0031 64 66 300 60
jemi@bwwdk.nl

Belgica

Bedrijvenpark Noordlaan 29b 22 8520 Kuurne (Belgium)
T. 0032 051318010
F. 0032 051318011
rembert@wereldzeep.be

Singapur

115 Eunos Avenue 3
#01-01, Zhaolim Building
Singapore 409839
T. 0065 6702 1741
nicholas.yao@jemi-asia.com

Condiciones generales de ventas

Pedidos

Para evitar errores, los pedidos deberán ser tramitados por escrito y con todos los datos posibles. Cualquier variante de las condiciones habituales (descuento o plazo de pago) deberá ser admitida por JEMI, S.A. con la correspondiente confirmación escrita para que sea válida. La instalación o montaje no están incluidos en los precios de esta tarifa. La maquinaria que deba suministrarse desmontada o despiezada tendrá un recargo adicional.

Los pedidos cuyo importe neto sea inferior a 90€ serán enviados contra reembolso.
En pedidos cuyo importe neto sea inferior a 300 € el transporte correrá a cuenta del comprador.

Las máquinas de carácter especial o con modificaciones respecto de las que figuren en esta tarifa tendrán un precio distinto y deberán ser objeto de oferta independiente según cada caso. La aceptación del presupuesto de máquina de construcción especial deberá ir acompañada del pago del 40% del valor ofertado.

Facturación

La tarifa está calculada sin impuestos. A los precios NETOS que resulten en cada suministro, debe sumarse el I.V.A. u otros impuestos que estén vigentes a la fecha de facturación.

El valor del embalaje estándar figura incluido en el precio de venta. Otro tipo de embalajes, marítimos o reforzados, serán objeto de cargo adicional.

Toda mercancía suministrada será considerada en DEPÓSITO, con exclusiva propiedad de JEMI, S.A. hasta la total cancelación de la factura.

Las condiciones de facturación de todos nuestros productos estará amparada bajo la ley 15/2010 de fecha 5/7/2010.

Transporte y Entregas

Nuestra mercancía viaja bajo la responsabilidad del operador de transporte y está limitada de conformidad a las normas legales aplicables. L.O.T.T./C.M.R.

Cualquier cobertura adicional deberá ser cotizada previamente, para su contratación con el transporte.

Garantía

Cada máquina se suministra con la tarjeta de garantía específica para cada uno de los distintos tipos de maquinaria. Todos los aparatos tienen la garantía de un año contra todo defecto de fabricación en piezas y componentes, a partir de la fecha de entrega.

JEMI, S.A. no se hace responsable de las averías producidas por variaciones de tensión eléctrica o mal uso del aparato.

JEMI, S.A. se reserva el derecho de introducir modificaciones en características y datos técnicos que sean necesarios sin previo aviso.

Servicio Post-venta

Cualquier devolución de maquinaria o accesorios necesita la previa autorización de JEMI, S.A. En cualquier caso los portes de la devolución serán a cargo del remitente.

Los gastos que se generen por el envío de accesorios y repuestos serán por cuenta del comprador.

Antes de la puesta en marcha de cualquier máquina eléctrica, deberá verificarse la tensión y el funcionamiento con el manual de instrucciones.

En nuestros aparatos a gas, la comprobación de la estanqueidad y regulación, se ha realizado a gas butano, con una presión de red de 37 gr/cm3 (370 mm de la columna de agua), aunque están provistos de inyectores para la instalación de gas natural.

Los recambios y accesorios serán enviados contra reembolso y a portes debidos.

Jurisdicción

Serán únicamente competentes, en caso de litigio, los Tribunales de Barcelona.

General sales conditions

Orders

In order to avoid errors, orders must be made in writing and should contain all necessary data. Any variation in the habitual conditions (discounts or payment terms) must be approved by JEMI, S.A. and a corresponding written confirmation issued in order for them to be valid. Installation and assembly are not included in the price. Any machinery that needs to be supplied dismantled or in pieces will carry an additional surcharge.

The delivery of our products will be EX-WORKS (initially uncharged, non –duty paid / shipped from the factory, as defined by the ICC Incoterms 2010), to the place designed by the Buyer.

Machinery of a specialist nature or featuring modifications to the versions shown in this price list will have a different price and must be considered on a case by case basis. Acceptance of custom machinery must be accompanied by a payment of 40% of the offer price.

Invoicing

Prices are calculated exclusive of tax. VAT and any other taxes in existence on the invoice date must be added to the NET price of each order.

The cost of standard packaging is included in the sale price. Other types of packaging, whether reinforced or for sea travel, will carry an additional surcharge.

All goods will be considered in STORAGE and the exclusive property of JEMI, S.A. until the invoice has been settled in full.

The invoicing conditions of all our products will be protected under the law 15/2010 date 05/07/2010.

Transport and Deliveries

Our merchandise travels under the responsibility of the transport operator and is limited in accordance with legal regulations. L.O.T.T./ C.M.R. Any additional coverage must be previously quoted, for engagement with transportation.

Warranty

Each machine is supplied with the specific guarantee card for each type of machinery. Every appliance is guaranteed for a period of one year against all manufacturing defects in parts and components, starting from the delivery date.

JEMI, S.A. will not be held responsible for breakdowns produced by variations in the electrical voltage or the incorrect use of the equipment.

After-Sales Service

Any return of machinery or accessories must be previously authorized by JEMI, S.A. In all cases, the transportation costs for the return will be at the expense of the sender.

Expenses incurred by sending accessories and spare parts will be at the expense of the buyer.

Before starting up any electrical machinery, check the mains voltage and the operation against the instruction manual.

For our gas-powered appliances, the gas supply and air-tightness checks are carried out using butane gas, at a network pressure of 37 gr/cm³ (water column of 370 mm), although they are also fitted with nozzles for their installation to mains gas supplies such as natural gas.

All spare parts and accessories, along with their transportation costs, will be cash on delivery.

JEMI, S.A. reserves the right to introduce modifications in characteristics and technical data that are necessary without previous notice.

Jurisdiction

In case of lawsuits, the competent will be the Courts of Barcelona only.

Conditions générales de vente

Commandes

Pour éviter toute erreur, les commandes devront être envoyées par écrit en précisant le plus d'information possible. Pour être considérée comme valable, toute variation des conditions habituelles (réduction ou délai de paiement) devra être acceptée par JEMI, S.A. et accompagnée de la confirmation écrite correspondante. L'installation et le montage ne sont pas compris dans les tarifs. Un supplément sera demandé pour les machines livrées démontées ou en modules.

La livraison des nos produits sera effectuée EX-WORKS (au départ non chargé, non dédouané / sortie d'usine, selon la définition des règles Incoterms ICC 2010), jusqu'au lieu désigné par l'Acheteur.

Les machines spéciales ou comportant des modifications par rapport à celles figurant dans ces tarifs auront un prix différent et devront faire l'objet d'une offre indépendante faite au cas par cas. L'acceptation du devis de la machine spéciale devra être accompagnée du paiement de 40% du prix proposé.

Facturation

Le tarif est calculé hors taxe. Il faut ajouter aux prix NETS de chaque fourniture la T.V.A. ou les autres taxes en vigueur à la date de facturation.

La valeur de l'emballage standard est comprise dans le prix de vente. Les autres types d'emballages, maritimes ou renforcés, feront l'objet d'un supplément.

Toute marchandise fournie sera considérée en DÉPÔT et propriété exclusive de JEMI, S.A. jusqu'au règlement complet de la facture.

Les conditions de facturation sont en application de la loi 15/2010 de date 05/07/2010.

Transport et livraisons

Notre marchandise voyage sous la responsabilité de l'opérateur de transport et sa couverture (en cas de litige) est limitée en conformité aux normes légales applicables L.O.T.T./C.M.R.

Toute assurance additionnelle doit être demandée et cotisée (a votre charge) avant l'envoi pour sa prise en compte durant le transport.

Garantie

Chaque machine est livrée avec la carte de garantie spécifique à chacun des différents types de machine. Tous les appareils bénéficient d'un an de garantie pour les vices de fabrication des pièces et des composants à compter de la date de livraison.

JEMI, S.A. n'est pas responsable des avaries dues aux variations de tension électrique ou à une mauvaise utilisation de l'appareil.

Service après-vente

Toute restitution de machine ou d'accessoire requiert l'autorisation préalable de JEMI, S.A. Les frais de restitution seront à la charge de l'expéditeur. Les frais d'envoi d'accessoires et de pièces de rechange seront à la charge de l'acheteur.

Avant de mettre en marche votre machine électrique, vous devez vérifier la tension et le fonctionnement à l'aide du manuel d'instructions.

Sur nos appareils à gaz, les vérifications d'étanchéité et de réglage ont été réalisées au gaz butane à une pression d'alimentation de 37 gr/cm³ (370 mm de colonne d'eau). Ils sont toutefois dotés d'injecteurs pour l'installation de gaz naturel.

Les pièces de rechange et les accessoires seront envoyés contre remboursement et en port dû.

JEMI, S.A. on réserve le droit d'introduire des modifications dans des caractéristiques et des données techniques qui sont nécessaires sans préavis.

Droit applicable

En cas de litige ou de contestation seules les juridictions de Barcelone seront compétentes.

NOTAS
NOTES
NOTES

Jemi **Simply
built to last**

Professional Dishwashing
and Cooking Equipment

Selva de Mar, 122-128
08020 Barcelona, Spain
Tel. 0034 93 308 31 54
Fax. 0034 93 303 38 73
jemi@jemi.es
www.jemi.es